



Kraftfahrt-Bundesamt

DE-24932 Flensburg

ALLGEMEINE BETRIEBSERLAUBNIS (ABE)

nach § 22 in Verbindung mit § 20 Straßenverkehrs-Zulassungs-Ordnung (StVZO) in der Fassung vom 28.09.1988 (BGBl I S.1793)

Nummer der ABE: 47510*03

Gerät: Sonderräder für Personenkraftwagen
6,5 J x 16 H2

Typ: MCW1-6516

Inhaber der ABE
und Hersteller: AVO Fahrzeugtechnik
A. Volkmer
DE- 67157 Wachenheim

Für die obenbezeichneten reihenweise zu fertigenden oder gefertigten Geräte wird dieser Nachtrag mit folgender Maßgabe erteilt:

Die sich aus der Allgemeinen Betriebserlaubnis ergebenden Pflichten gelten sinngemäß auch für den Nachtrag.

In den bisherigen Genehmigungsunterlagen treten die aus diesem Nachtrag ersichtlichen Änderungen bzw. Ergänzungen ein.



Kraftfahrt-Bundesamt

DE-24932 Flensburg

2

Nummer der ABE: 47510*03

Die ABE-Nr. 47510 erstreckt sich nunmehr auf die Sonderräder 6,5 J x 16 H2 , Typ MCW1-6516, in den Ausführungen wie im Nachtragsgutachten Nr. 55008709 (5.Ausfertigung) vom 05.07.2011 beschrieben.

Die Sonderräder dürfen auch zur Verwendung mit den in den Anlagen Nr.

25, 26, 27, 28, 29, 30	(1. Ausfertigung)
4, 8, 18, 21, 24	(2. Ausfertigung)
10	(3. Ausfertigung)
5, 20	(4. Ausfertigung)

des Nachtragsgutachtens genannten Bereifungen unter den angegebenen Bedingungen an den dort aufgeführten bzw. beschriebenen Kraftfahrzeugen feilgeboten werden.

Für die in dieser ABE freigegebenen Rad/Reifenkombinationen ist die Berichtigung der Zulassungsbescheinigung Teil I gemäß §13 Fahrzeug-Zulassungsverordnung (FZV) nicht erforderlich.

Im übrigen gelten die im beiliegenden Nachtragsgutachten der Typprüfstelle Fahrzeuge/Fahrzeugteile der TÜV Rheinland Kraftfahrt GmbH, Köln, vom 05.07.2011 festgehaltenen Angaben.

Flensburg, 28.10.2011
Im Auftrag

Mario Quade



Anlagen:

Nebenbestimmungen und Rechtsbehelfsbelehrung
Nachtragsgutachten Nr. 55008709 (5.Ausfertigung), zur Genehmigung vorgelegt am:
13.10.2011



Kraftfahrt-Bundesamt

DE-24932 Flensburg

Nummer der ABE: 47510*03

- Anlage -

Nebenbestimmungen und Rechtsbehelfsbelehrung

Nebenbestimmungen

Die in der bisherigen Genehmigung enthaltenen Auflagen gelten auch für diesen Nachtrag.

Rechtsbehelfsbelehrung

Gegen diese Genehmigung kann innerhalb eines Monats nach Bekanntgabe Widerspruch erhoben werden. Der Widerspruch ist beim **Kraftfahrt-Bundesamt, Fördestraße 16, 24944 Flensburg**, schriftlich oder zur Niederschrift einzulegen.

Auftraggeber AVO Fahrzeugtechnik A. Volkmer
Cuisery Str. 1
67157 Wachenheim

Prüfgegenstand PKW-Sonderrad

Modell MOTEK
Typ MCW1-6516
Radgröße 6,5 J x 16 H2
Zentrierart Mittenzentrierung

Ausführung	Kennzeichnung Rad/ Zentrierring	Lochzahl/ Lochkreis- (mm)/ Mittenloch-Ø (mm)	Ein- press- tiefe (mm)	Rad- last (kg)	Abroll- umfang (mm)	Gültig ab Herstell- datum
4B	MCW1-6516 4B / Ø63,4-Ø54,1	4/100/54,1	42	640	1990	1/2009
4B	MCW1-6516 4B / Ø63,4-Ø56,1	4/100/56,1	42	640	1990	1/2009
4B	MCW1-6516 4B / Ø63,4-Ø56,6	4/100/56,6	42	640	1990	1/2009
4B	MCW1-6516 4B / Ø63,4-Ø57,1	4/100/57,1	42	640	1990	1/2009
4B	MCW1-6516 4B / Ø63,4-Ø60,1	4/100/60,1	42	640	1990	1/2009
4C	MCW1-6516 4C / ohne Ring	4/108/63,4	40	600	1990	3/2009
PE	MCW1-6516 PE / ohne Ring	4/108/65,1	25	650	1990	12/2008
FI	MCW1-6516 FI / ohne Ring	4/98/58,1	40	640	1990	3/2009
VW	MCW1-6516 VW / ohne Ring	5/100/57,1	38	650	1990	12/2008
ON	MCW1-6516 ON / ohne Ring	5/105/56,6	40	650	1990	4/2009
5C	MCW1-6516 5C / Ø72,6-Ø60,1	5/108/60,1	50	720	2100	12/2008
5C	MCW1-6516 5C / Ø72,6-Ø63,4	5/108/63,4	50	720	2100	12/2008
5C	MCW1-6516 5C / Ø72,6-Ø65,1	5/108/65,1	50	720	2100	12/2008
MB	MCW1-6516 MB / Ø66,5-Ø57,1	5/112/57,1	38	720	2100	12/2008
MB	MCW1-6516 MB / Ø66,5-Ø57,1	5/112/57,1	50	720	2100	12/2008
MB	MCW1-6516 MB / ohne Ring	5/112/66,6	38	720	2100	12/2008
MB	MCW1-6516 MB / ohne Ring	5/112/66,6	50	720	2100	12/2008
5F	MCW1-6516 5F / Ø72,6-Ø60,1	5/114,3/60,1	38	720	2100	12/2008
5F	MCW1-6516 5F / Ø72,6-Ø60,1	5/114,3/60,1	45	720	2100	11/2010
5F	MCW1-6516 5F / Ø72,6-Ø60,1	5/114,3/60,1	50	720	2100	12/2008
5F	MCW1-6516 5F / Ø72,6-Ø64,1	5/114,3/64,1	38	720	2100	12/2008
5F	MCW1-6516 5F / Ø72,6-Ø64,1	5/114,3/64,1	45	720	2100	11/2010
5F	MCW1-6516 5F / Ø72,6-Ø64,1	5/114,3/64,1	50	720	2100	12/2008
5F	MCW1-6516 5F / Ø72,6-Ø66,1	5/114,3/66,1	38	720	2100	12/2008
5F	MCW1-6516 5F / Ø72,6-Ø66,1	5/114,3/66,1	45	720	2100	11/2010
5F	MCW1-6516 5F / Ø72,6-Ø66,1	5/114,3/66,1	50	720	2100	12/2008
5F	MCW1-6516 5F / Ø72,6-Ø67,1	5/114,3/67,1	38	720	2100	12/2008
5F	MCW1-6516 5F / Ø72,6-Ø67,1	5/114,3/67,1	45	720	2100	11/2010
5F	MCW1-6516 5F / Ø72,6-Ø67,1	5/114,3/67,1	50	720	2100	12/2008
CV	MCW1-6516 CV / ohne Ring	5/115/70,2	40	720	2100	4/2010

Kennzeichnung

KBA-Nummer	47510
Herstellerzeichen	MOTEC
Radtyp und Ausführung	MCW1-6516 (s.o.)
Radgröße	6,5 J x 16 H2
Einpreßtiefe	ET...(s.o.)
Gießereikennzeichen	W
Herstellungsdatum	Monat und Jahr

Befestigungselemente

Die zu verwendenden Befestigungselemente sowie deren Anzugsmomente sind den Verwendungsbereichsgutachten zu entnehmen.

Prüfungen

Die o.g. Sonderräder wurden gemäß den Richtlinien für die Prüfung von Sonderrädern für Kraftfahrzeuge und ihre Anhänger vom 25.November 1998 geprüft.

Folgende Prüfungen wurden mit positivem Ergebnis abgeschlossen:

- Biegeumlaufprüfung
- Abrollprüfung
- Impactprüfung

Folgende Testdaten liegen der Impactprüfung zugrunde:

Anschluß	Reifengröße	Einpresstiefe (mm)	Radlast (kg)
5/100	175/50R16	38	650
5/114,3	175/50R16	50	720
4/100	175/50R16	42	640
4/108	175/50R16	25	650
4/108	175/50R16	40	600

Folgende Testdaten liegen der Abrollprüfung zugrunde:

Anschluß	Reifengröße	Einpresstiefe (mm)	Radlast (kg)
5/114,3	275/70R16	50	720

Aufgrund bereits positiv durchgeführter Prüfungen an vergleichbaren Rädern des genannten Radtyps sind die folgenden Prüfungen nicht mehr erforderlich:

- Salzsprühtest

Die Maße und Toleranzen entsprechen in wesentlichen Punkten der ETRTO.

Die Zusammensetzung, die Festigkeitswerte und das Korrosionsverhalten des verwendeten Werkstoffes sind in der Radbeschreibung des Herstellers aufgeführt.

Das Gewicht einer unlackierten Probe betrug 7,568 kg.

Prüfort und Prüfdatum

Die Festigkeitsprüfung des Sonderradtyps wurde in TÜV Rheinland Italia, Ponte San Marco, 14.01.09 durchgeführt.

Prüfergebnis

Aufgrund der durchgeführten Prüfungen bestehen keine technischen Bedenken o.g. Sonderräder an den in den Verwendungsbereichsgutachten genannten Fahrzeugen und den dort aufgeführten Bedingungen zu verwenden.

Anlagen

Beschreibung	4. Ausf. mit Änderung vom	08.01.2009 06.10.2010
Radzeichnung	MCW1-6516 Bl.1-3 mit Änderung vom	04.08.2008 25.09.2010

Das Gutachten umfasst Blatt 1 bis 3.

Gegen die Erteilung einer Allgemeinen Betriebserlaubnis bestehen unsererseits keine technischen Bedenken.

Prüflaboratorium Technologiezentrum Typprüfstelle der TÜV Pfalz Verkehrswesen GmbH akkreditiert von der Akkreditierungsstelle des Kraftfahrt-Bundesamtes. Bundesrepublik Deutschland unter der DAR-Registrier-Nr.: KBA-P 00008-95

Lambsheim, 5. Juli 2011



The image shows a handwritten signature in blue ink on the left. To its right is a circular blue stamp. The text inside the stamp reads: 'Technologiezentrum Typprüfstelle', 'Prüflaboratorium', 'DIN EN ISO/IEC 17025', 'Reg. Nr. KBA-P 00008-95', and 'TÜV Pfalz Verkehrswesen GmbH' around the perimeter.

Tufan

00167794.DOC

T92 Reifen (LI 92) nur zulässig für Fahrzeuge mit zul. Achslasten bis 1260 kg (Fzg.-Schein, Ziff. 16 bzw. Zulassungsbescheinigung Feld 8).

T93 Reifen (LI 93) nur zulässig für Fahrzeuge mit zul. Achslasten bis 1300 kg (Fzg.-Schein, Ziff. 16 bzw. Zulassungsbescheinigung Feld 8).

T94 Reifen (LI 94) nur zulässig für Fahrzeuge mit zul. Achslasten bis 1340 kg (Fzg.-Schein, Ziff. 16 bzw. Zulassungsbescheinigung Feld 8).

T96 Reifen (LI 96) nur zulässig für Fahrzeuge mit zul. Achslasten bis 1420 kg (Fzg.-Schein, Ziff. 16 bzw. Zulassungsbescheinigung Feld 8).

V16 Bei Verwendung verschiedener Reifengrößen an Vorder- und Hinterachse sind folgende Reifenkombinationen, sofern die Reifengrößen in der Spalte "Reifen" aufgeführt sind, möglich:

	Vorderachse	Hinterachse
Nr. 1	185/50R16	205/45R16
Nr. 2	195/40R16	215/35R16
Nr. 3	195/45R16	215/40R16, 225/40R16
Nr. 4	195/50R16	205/45R16, 215/45R16
Nr. 5	205/45R16	225/40R16
Nr. 6	205/50R16	225/45R16
Nr. 7	205/55R16	225/50R16, 245/45R16
Nr. 8	205/60R16	225/55R16
Nr. 9	215/40R16	225/40R16, 245/35R16
Nr. 10	215/55R16	235/50R16
Nr. 11	225/40R16	245/35R16, 255/35R16
Nr. 12	225/50R16	245/45R16
Nr. 13	225/55R16	245/50R16
Nr. 14	225/60R16	245/55R16

Es sind nur Reifen eines Herstellers und achsweise eines Profiltyps zulässig, für die der Reifen- oder Fahrzeughersteller die Eignung für das jeweilige Fahrzeug bestätigt. Die Auflagen und Hinweise gelten achsweise. Diese Bestätigung ist vom Führer des Fahrzeugs mitzuführen.

X11 Diese Reifengröße ist nur zulässig bei Fahrzeugen mit serienmäßiger Reifengröße 195/65R15, 205/60R15 oder 205/55R16 (u. a. Fahrzeugschein, Zulassungsbescheinigung I, COC-Papier oder Bedienungsanleitung).

Prüfort und Prüfdatum

Die Verwendungsprüfung fand am 5. Juli 2011 in Lamsheim statt.

Prüfergebnis

Aufgrund der durchgeführten Prüfungen bestehen keine technischen Bedenken o.g. Sonderräder unter Beachtung der Auflagen und Hinweise zu verwenden.

Die in diesem Gutachten aufgeführten Fahrzeugtypen entsprechen auch nach der Umrüstung den heute gültigen Vorschriften der StVZO. Das Gutachten verliert seine Gültigkeit, wenn sich entsprechende Bauvorschriften der StVZO ändern oder an den Kraftfahrzeugen Änderungen eintreten, die die Begutachtungspunkte beeinflussen.

Das Gutachten umfasst Blatt 1 bis 7 und gilt für Sonderräder ab Herstellungsdatum November 2010.

Prüflaboratorium Technologiezentrum Typprüfstelle der TÜV Pfalz Verkehrswesen GmbH akkreditiert von der Akkreditierungsstelle des Kraftfahrt-Bundesamtes. Bundesrepublik Deutschland unter der DAR-Registrier-Nr.: KBA-P 00008-95

Lambsheim, 5. Juli 2011



The image shows a handwritten signature in blue ink on the left. To its right is a circular blue ink stamp. The stamp contains the following text: 'Technologiezentrum Typprüfstelle' at the top, 'Prüflaboratorium' in the center, 'DIN EN ISO/IEC 17025' below that, and 'Reg. Nr. KBA-P 00008-95' at the bottom. The outer ring of the stamp contains the text 'TÜV Pfalz Verkehrswesen GmbH'.

Tufan

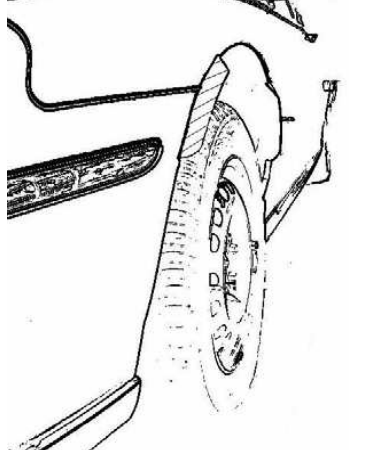
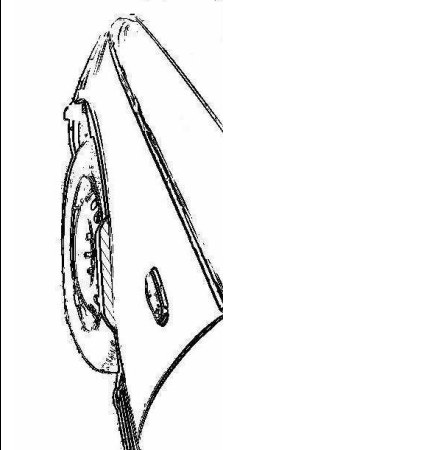

00167789.DOC

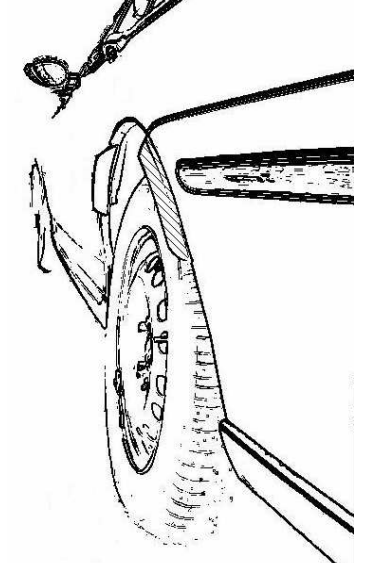
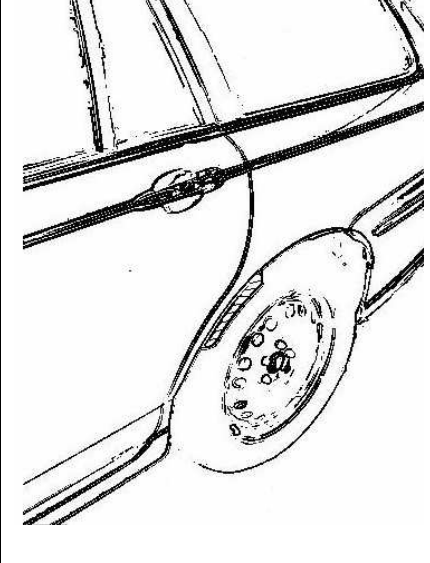

Hinweisblatt „Radabdeckung“

Die nachfolgenden Bilder stellen schematisch dar, wie und an welchen Stellen die Radabdeckung mit Hilfe von Zusatzleisten (schraffiert), die im Fachhandel (auch als Meterware) in verschiedenen Breiten erhältlich sind, gem. den Auflagen

K1a, K1b, K1c und
K2a, K2b, K2c

hergestellt werden können. Die Zusatzleisten sind dauerhaft an die äußeren Kotflügelkanten zu kleben.

Vorderachse		
		
Auflage „K1a“	Auflage „K1b“	Auflage „K1c“
Beispiel für eine Leiste im Bereich 0° bis 30° vor der Radmitte	Beispiel für eine Leiste im Bereich 0° bis 50° hinter der Radmitte	Beispiel für eine Leiste im Bereich von 30° vor bis 50° hinter der Radmitte

Hinterachse		
		
Auflage „K2b“	Auflage „K2a“	Auflage „K2c“
Beispiel für eine Leiste im Bereich 0° bis 50° hinter der Radmitte	Beispiel für eine Leiste im Bereich 0° bis 30° vor der Radmitte	Beispiel für eine Leiste im Bereich von 30° vor bis 50° hinter der Radmitte

Prüfgegenstand
HerstellerPKW-Sonderrad 6,5 J x 16 H2 Typ MCW1-6516
AVO Fahrzeugtechnik A. Volkmer

Auftraggeber AVO Fahrzeugtechnik A. Volkmer
Cuisery Str. 1
67157 Wachenheim

Prüfgegenstand PKW-Sonderrad
Modell MOTEC
Typ MCW1-6516
Radgröße 6,5 J x 16 H2
Zentrierart Mittenzentrierung

Ausführung	Kennzeichnung Rad/ Zentrierring	Lochzahl/ Lochkreis- (mm)/ Mittenloch-ø (mm)	Einpresstiefe (mm)	Radlast (kg)	Abrollumfang (mm)
CV	MCW1-6516 CV / ohne Ring	5/115/70,2	40	720	2100

Kennzeichnungen

KBA-Nummer 47510
 Herstellerzeichen MOTEC
 Radtyp und Ausführung MCW1-6516 (s.o.)
 Radgröße 6,5 J x 16 H2
 Einpresstiefe ET...(s.o.)
 Herstelldatum Monat und Jahr

Befestigungsmittel

Nr.	Art der Befestigungsmittel	Bund	Anzugsmoment (Nm)	Schaftlänge (mm)
S01	Mutter M12x1,5	Kegel 60°	125	-
S02	Mutter M12x1,5	Kegel 60°	140	-
S03	Mutter M12x1,5	Kegel 60°	150	-

Prüfungen

Entsprechend den Kriterien des VdTÜV Merkblattes 751 (in der jeweils gültigen Fassung) wurden an den im Verwendungsbereich aufgeführten Fahrzeugen Anbau-, Freigängigkeits- und Handlingsprüfungen durchgeführt.

Verwendungsbereich

Hersteller Daewoo/Chevrolet
Opel

Spurverbreiterung innerhalb 2%

Handelsbezeichnung Fahrzeug-Typ ABE/EWG-Nr.	kW-Bereich	Reifen	Reifenbezogene Auflagen und Hinweise	Auflagen und Hinweise
Chevrolet Captiva KLAC, KLAD e4*2001/116*0113*.. e4*2001/116*0117*.. - incl. Facelift 2011	93-135	215/70R16	A13	A02 A04 A05 A08 A09 A14 A19 B03 S01
	93-135	225/65R16	A12	
	93-135	225/70R16	A12	
	93-135	235/65R16	A12	
	93-190	215/70R16	A13 M+S	
	93-190	225/70R16	A12 M+S	
Chevrolet Cruze KL1J e4*2001/116*0140*..	92,110,120	205/60R16	A33	A02 A04 A05 A08 A09 A14 A19 A58 Sth V16 S01
	92,110,120	215/55R16	A12	
	92,110,120	215/60R16	A12	
	92,110,120	225/55R16	A12	
	92,110,120	235/50R16	A12	
Chevrolet Orlando KL1Y, KL1YN e4*2007/46*0224*.. e4*2007/46*0295*..	96,104,120	215/55R16	A91	A02 A04 A05 A08 A09 A14 A19 A58 S03
	96,104,120	215/60R16	A91	
	96,104,120	225/55R16	A91	
Opel Antara L-A e4*2001/116*0118*.. - incl. Facelift 2011	93-135	215/70R16	A11	A02 A04 A05 A08 A09 A14 A19 B03 S01
	93-135	225/65R16	A12	
	93-135	225/70R16	A12	
	93-135	235/65R16	A12	
	93-190	215/70R16	A11 M+S	
	93-190	225/70R16	A12 M+S	
Opel Astra-J P-J, -V e1*2007/46*0141*.. e4*2007/46*0308*..	81,92	205/55R16	A33 R09	A02 A04 A05 A08 A09 A14 A19 A58 Flh V16 S02
	81,92-132	205/60R16	A91 M+S	
	81,92-132	205/60R16	A91 R37	
	81,92-132	205/65R16	A01 A12 G03 R37	
	81,92-132	205/65R16	A12 R09 R37	
	81,92-132	215/55R16	A91	
	81,92-132	215/60R16	A12	
	81,92-132	225/55R16	A12	
	81,92-132	235/50R16	A12	
Opel Astra-J P-J/SW, -V e4*2007/46*0204*.. e4*2007/46*0308*.. - Sports Tourer - Station Wagon	74, 81, 92	205/55R16	A33 R09	A02 A04 A05 A08 A09 A14 A19 A58 Car V16 S02
	74-132	205/60R16	A91 M+S	
	74-132	205/60R16	A91 R37	
	74-132	205/65R16	A01 A12 G03 R37	
	74-132	205/65R16	A12 R09	
	74-132	215/55R16	A91	
	74-132	215/60R16	A12	
	74-132	225/55R16	A12	
	74-132	235/50R16	A12	
	74-132	235/50R16	A12	

Auflagen und Hinweise

A01 Der vorschriftsmäßige Zustand des Fahrzeugs ist durch einen amtlich anerkannten Sachverständigen oder Prüfer für den Kraftfahrzeugverkehr oder einen Kraftfahrzeugsachverständigen oder einen Angestellten nach Nummer 4 der Anlage VIIIb zur StVZO auf einem Nachweis entsprechend dem im Beispielkatalog zum §19 StVZO veröffentlichten Muster bescheinigen zu lassen.

A02 Wird eine in diesem Gutachten aufgeführte Reifengröße verwendet, die nicht bereits in den Fahrzeugpapieren (u. a. Fahrzeugschein, Zulassungsbescheinigung I oder COC-Papier) genannt ist, so sind die Angaben über die Reifengröße in den Fahrzeugpapieren (Fahrzeugschein bzw. -brief, Zulassungsbescheinigung I) durch die Zulassungsstelle berichtigen zu lassen. Diese Berichtigung ist dann nicht erforderlich, wenn die ABE des Sonderrades eine Freistellung von der Pflicht zur Berichtigung der Fahrzeugpapiere enthält.

A04 Die mindestens erforderlichen Geschwindigkeitsbereiche und Tragfähigkeiten der zu verwendenden Reifen, mit Ausnahme der M+S-Profile, sind den Fahrzeugpapieren (Fahrzeugbrief und -schein, Zulassungsbescheinigung I) zu entnehmen. Ferner sind nur Reifen eines Reifenherstellers und achsweise eines Profiltyps zulässig. Bei Verwendung unterschiedlicher Profiltypen auf Vorder- und Hinterachse ist die Eignung für das jeweilige Fahrzeug durch den Reifen- oder Fahrzeughersteller zu bestätigen. Diese Bestätigung ist vom Führer des Fahrzeugs mitzuführen.

A05 Das Fahrwerk und die Bremsaggregate müssen, mit Ausnahme der in der entsprechenden Auflage aufgeführten Umrüstmaßnahmen, dem Serienstand entsprechen. Die Zulässigkeit weiterer Veränderungen ist gesondert zu beurteilen.

A08 Wird das serienmäßige Ersatzrad verwendet, soll mit mäßiger Geschwindigkeit und nicht länger als erforderlich gefahren werden. Es müssen die serienmäßigen Befestigungsteile verwendet werden. Bei Fahrzeugen mit Allradantrieb darf nur ein Ersatzrad mit gleicher Reifengröße bzw. gleichem Abrollumfang verwendet werden.

A09 Die Bezieher der Sonderräder sind darauf hinzuweisen, dass der vom Reifenhersteller vorgeschriebene Reifenfülldruck zu beachten ist.

A11 Es dürfen nur feingliedrige Schneeketten an den laut Betriebsanleitung dafür vorgesehenen Achsen verwendet werden.

A12 Die Verwendung von Schneeketten ist nicht zulässig.

A13 Es dürfen nur feingliedrige Schneeketten, die nicht mehr als 15 mm einschließlich Kettenschloss auftragen, an der Vorderachse verwendet werden.

A14 Zum Auswuchten der Sonderräder dürfen an der Felgenaußenseite nur Klebegewichte unterhalb der Felgenschulter oder des Tiefbettes angebracht werden. Bei Anbringung der Klebegewichte im Felgenbett ist auf einen Mindestabstand von 2 mm zum Bremssattel zu achten.

A19 Es sind nur schlauchlose Reifen und Gummiventile oder Metallschraubventile mit Befestigung von außen zulässig, die den Normen DIN, E.T.R.T.O oder Tire and Rim entsprechen. Die Ventile müssen für die vorgeschriebenen Luftdrücke geeignet sein und dürfen nicht über den Felgenrand hinausragen.

A33 Es dürfen nur feingliedrige Schneeketten, die nicht mehr als 12 mm einschließlich Kettenschloss auftragen, an der Vorderachse verwendet werden.

A58 Rad-Reifen-Kombination(en) nicht zulässig an Fahrzeugen mit Allradantrieb.

A91 Es dürfen nur feingliedrige Schneeketten, die nicht mehr als 10 mm einschließlich Kettenschloß auftragen, an den laut Betriebsanleitung dafür vorgesehenen Achsen verwendet werden.

B03 Die Zulässigkeit der Sonderräder ist nicht geprüft für Fahrzeuge, die serienmäßig ausschließlich mit größeren und/oder breiteren Serienrädern für Sommerbereifung (nicht M+S Reifen) ausgerüstet sind (u. a. Fahrzeugschein, Zulassungsbescheinigung I, COC-Papier oder Bedienungsanleitung).

Car Die Rad/Reifen-Kombination ist zulässig für Fahrzeugausführungen der Aufbauart Kombilimousine (Avant, Break, Caravan, Kombi, Station-Wagon, Tourer, Turnier, Touring,..).

Flh Die Rad/Reifen-Kombination ist zulässig für Fahrzeugausführungen der Aufbauart Fließheck (3-türig und 5-türig).

G03 Weicht der Abrollumfang dieser Reifengröße von den Abrollumfängen der serienmäßigen Reifengrößen (u. a. Fahrzeugschein, Zulassungsbescheinigung I, COC-Papier oder Bedienungsanleitung) ab, ist der Nachweis zu erbringen, dass die Anzeige des Geschwindigkeitsmessers und Wegstreckenzählers innerhalb der Toleranzen (75/443/EWG, ECE-R39, § 57 StVZO) liegt. Wird die Anzeige angeglichen, sind die in den Fahrzeugpapieren (u. a. Fahrzeugschein, Zulassungsbescheinigung I oder COC-Papier) eingetragenen Reifengrößen zu überprüfen.

M+S Diese Reifengröße ist nur zulässig als M+S-Bereifung.

R09 Diese Reifengröße ist nur zulässig, wenn sie bereits als Serienbereifung freigegeben ist (Fahrzeugschein, Zulassungsbescheinigung I oder COC-Papier).

R37 Diese Reifengröße ist nicht geprüft für Fahrzeuge, die serienmäßig ausschließlich mit größeren und/oder breiteren Reifengrößen (u. a. Fahrzeugschein, Zulassungsbescheinigung I, COC-Papier oder Bedienungsanleitung) ausgerüstet sind.

S01 Zur Befestigung der Sonderräder dürfen nur die mitgelieferten Befestigungsmittel Nr. S01 (siehe Seite 1) verwendet werden.

S02 Zur Befestigung der Sonderräder dürfen nur die mitgelieferten Befestigungsmittel Nr. S02 (siehe Seite 1) verwendet werden.

S03 Zur Befestigung der Sonderräder dürfen nur die mitgelieferten Befestigungsmittel Nr. S03 (siehe Seite 1) verwendet werden.

Sth Die Rad/Reifen-Kombination ist zulässig für Fahrzeugausführungen der Aufbauart Stufenheck.

V16 Bei Verwendung verschiedener Reifengrößen an Vorder- und Hinterachse sind folgende Reifenkombinationen, sofern die Reifengrößen in der Spalte "Reifen" aufgeführt sind, möglich:

	Vorderachse	Hinterachse
Nr. 1	185/50R16	205/45R16
Nr. 2	195/40R16	215/35R16
Nr. 3	195/45R16	215/40R16, 225/40R16
Nr. 4	195/50R16	205/45R16, 215/45R16
Nr. 5	205/45R16	225/40R16
Nr. 6	205/50R16	225/45R16
Nr. 7	205/55R16	225/50R16, 245/45R16
Nr. 8	205/60R16	225/55R16
Nr. 9	215/40R16	225/40R16, 245/35R16
Nr. 10	215/55R16	235/50R16
Nr. 11	225/40R16	245/35R16, 255/35R16
Nr. 12	225/50R16	245/45R16
Nr. 13	225/55R16	245/50R16
Nr. 14	225/60R16	245/55R16

Es sind nur Reifen eines Herstellers und achsweise eines Profiltyps zulässig, für die der Reifen- oder Fahrzeughersteller die Eignung für das jeweilige Fahrzeug bestätigt. Die Auflagen und Hinweise gelten achsweise. Diese Bestätigung ist vom Führer des Fahrzeugs mitzuführen.

Prüfort und Prüfdatum

Die Verwendungsprüfung fand am 5. Juli 2011 in Lamsheim statt.

Prüfergebnis

Aufgrund der durchgeführten Prüfungen bestehen keine technischen Bedenken o.g. Sonderräder unter Beachtung der Auflagen und Hinweise zu verwenden.

Die in diesem Gutachten aufgeführten Fahrzeugtypen entsprechen auch nach der Umrüstung den heute gültigen Vorschriften der StVZO. Das Gutachten verliert seine Gültigkeit, wenn sich entsprechende Bauvorschriften der StVZO ändern oder an den Kraftfahrzeugen Änderungen eintreten, die die Begutachtungspunkte beeinflussen.

Das Gutachten umfasst Blatt 1 bis 6 und gilt für Sonderräder ab Herstellungsdatum April 2010.

Prüflaboratorium Technologiezentrum Typprüfstelle der TÜV Pfalz Verkehrswesen GmbH akkreditiert von der Akkreditierungsstelle des Kraftfahrt-Bundesamtes. Bundesrepublik Deutschland unter der DAR-Registrier-Nr.: KBA-P 00008-95

Lambsheim, 5. Juli 2011



The image shows a handwritten signature in blue ink on the left. To its right is a circular blue ink stamp. The stamp contains the following text: 'Technologiezentrum Typprüfstelle' at the top, 'Prüflaboratorium' in the center, 'DIN EN ISO/IEC 17025' below that, and 'Reg. Nr. KBA-P 00008-95' at the bottom. The outer ring of the stamp contains the text 'TÜV Pfalz Verkehrswesen GmbH'.

Tufan

00167784.DOC