



Kraftfahrt-Bundesamt

DE-24932 Flensburg

Allgemeine Betriebserlaubnis (ABE) National Type Approval

ausgestellt von:

Kraftfahrt-Bundesamt (KBA)

nach § 22 in Verbindung mit § 20 Straßenverkehrs-Zulassungs-Ordnung (StVZO)
für einen Typ des folgenden Genehmigungsobjektes

Sonderräder für Pkw 8 J x 18 H2

issued by:

Kraftfahrt-Bundesamt (KBA)

according to § 22 and 20 Straßenverkehrs-Zulassungs-Ordnung (StVZO) for a type
of the following approval object

special wheels for passenger cars 8 J x 18 H2

Genehmigungsnummer: **51511*05**

Approval number:

1. Genehmigungsinhaber:
Holder of the approval:
AVO-Fahrzeugtechnik GmbH & Co. KG
DE- 67454 Haßloch
2. Gegebenenfalls Name und Anschrift des Bevollmächtigten:
If applicable, name and address of representative:
Entfällt
Not applicable
3. Typbezeichnung:
Type:
MCR2-8018



Kraftfahrt-Bundesamt

DE-24932 Flensburg

2

Genehmigungsnummer: **51511*05**

Approval number:

4. Aufgebrachte Kennzeichnungen:
Identification markings:
Hersteller oder Herstellerzeichen
Manufacturer or registered manufacturer's trademark

Felgenreöße
Size of the wheel

Typ und die Ausführung
Type and version

Herstelldatum (Monat und Jahr)
Date of manufacture (month and year)

Genehmigungszeichen
Approval identification

Einpresstiefe
Inset/outset
5. Anbringungsstelle der Kennzeichnungen:
Position of the identification markings:
An der Innen- bzw. Außenseite des Rades
On the inside/outside of the wheel
6. Zuständiger Technischer Dienst:
Responsible Technical Service:
Technischer Dienst der TÜV Rheinland Kraftfahrt GmbH
DE-51105 Köln
7. Datum des Prüfberichts des Technischen Dienstes:
Date of test report issued by the Technical Service:
19.07.2023
8. Nummer des Prüfberichts des Technischen Dienstes:
Number of test report issued by that Technical Service:
55067117 (6. Ausfertigung)



Kraftfahrt-Bundesamt

DE-24932 Flensburg

3

Genehmigungsnummer: **51511*05**

Approval number:

9. Verwendungsbereich:
Range of application:
Das Genehmigungsobjekt „Sonderräder für Pkw“ darf nur zur Verwendung gemäß:
The use of the approval object „special wheels for passenger cars“ is restricted to the application listed:

Anlage/n zum Prüfbericht
Annex/es of the test report
12 - 18
10

1. Ausfertigung
4. Ausfertigung

unter den angegebenen Bedingungen an den dort aufgeführten bzw. beschriebenen Kraftfahrzeugen feilgeboten werden.
The offer for sale is only allowed on the listed vehicles under the specified conditions.

10. Bemerkungen:
Remarks:
Für die in dieser ABE freigegebenen Rad/Reifenkombinationen ist die Berichtigung der Zulassungsbescheinigung Teil I gemäß § 13 Fahrzeug-Zulassungsverordnung (FZV) nicht erforderlich.
The correction of the "Zulassungsbescheinigung Teil I" according to § 13 Fahrzeug-Zulassungsverordnung (FZV) is not required for the wheel/tire combinations listed in this ABE.

Es gelten die im o.g. Gutachten nebst Anlagen festgehaltenen Angaben.
The indications given in the above mentioned test report including its annexes shall apply.

Die Anforderungen des Artikels 31, Absätze 5, 6, 8, 9 und 12 der Richtlinie 2007/46/EG - Verkauf und Inbetriebnahme von Teilen oder Ausrüstungen, von denen ein erhebliches Risiko für das einwandfreie Funktionieren wesentlicher Systeme ausgehen kann - sind sinngemäß erfüllt.
The requirements of Article 31, paragraphs 5, 6, 8, 9 and 12 of directive 2007/46/EC - Sale and entry into service of parts or equipment which are capable of posing a significant risk to the correct functioning of essential systems - are met.

11. Änderungsabnahme gemäß § 19 (3) StVZO:
Acceptance test of the modification as per § 19 (3) StVZO:
Siehe Prüfbericht
See test report
12. Die Genehmigung wird **erweitert**
Approval is **extended**



Kraftfahrt-Bundesamt

DE-24932 Flensburg

4

Genehmigungsnummer: **51511*05**

Approval number:

13. Grund (Gründe) für die Erweiterung der Genehmigung (falls zutreffend):
Reason(s) for the extension (if applicable):

Aktualisierung des Verwendungsbereiches
Update of the range of application

Aktualisierung der Ausführungen
Update of the remarks

14. Ort: **DE-24932 Flensburg**
Place:

15. Datum: **27.07.2023**
Date:

16. Unterschrift: **Im Auftrag**
Signature:


Nino Pommerencke



Anlagen:
Enclosures:
Gemäß Inhaltsverzeichnis
According to index



Kraftfahrt-Bundesamt

DE-24932 Flensburg

Inhaltsverzeichnis zu den Beschreibungsunterlagen Index to the information package

Nummer der Genehmigung: **51511*05**
Approval No.

Ausgabedatum: **28.11.2017**
Date of issue:

letztes Änderungsdatum: **27.07.2023**
last date of amendment:

Nebenbestimmungen und Rechtsbehelfsbelehrung
Collateral clauses and instruction on right to appeal

Prüfbericht(e) Nr.:

Test report(s) No.:

55067117 (1. Ausfertigung)

55067117 (2. Ausfertigung)

55067117 (3. Ausfertigung)

55067117 (4. Ausfertigung)

55067117 (5. Ausfertigung)

55067117 (6. Ausfertigung)

Datum:

Date

13.11.2017

06.06.2018

28.11.2018

02.03.2020

12.03.2021

19.07.2023

Beschreibungsbogen Nr.:

Information document No.:

MCR2-8018

MCR2-8018

Datum:

Date

09.10.2017

08.07.2023

Liste der Änderungen:

List of modifications:

Siehe Anlage "Liste der Änderungen" des Prüfberichtes

See appendix "List of modifications" of the test report

Datum:

Date



Kraftfahrt-Bundesamt

DE-24932 Flensburg

Nummer der Genehmigung: **51511*05**

- Anlage -

Nebenbestimmungen und Rechtsbehelfsbelehrung

Nebenbestimmungen

Jede Einrichtung, die dem genehmigten Typ entspricht, ist gemäß der angewendeten Vorschrift zu kennzeichnen.

Das Genehmigungszeichen lautet wie folgt:

KBA 51511

Die Einzelerzeugnisse der reihenweisen Fertigung müssen mit den Genehmigungsunterlagen genau übereinstimmen. Änderungen an den Einzelerzeugnissen sind nur mit ausdrücklicher Zustimmung des Kraftfahrt-Bundesamtes gestattet.

Änderungen der Firmenbezeichnung, der Anschrift und der Fertigungsstätten sowie eines bei der Erteilung der Genehmigung benannten Zustellungsbevollmächtigten oder bevollmächtigten Vertreters sind dem Kraftfahrt-Bundesamt unverzüglich mitzuteilen.

Verstöße gegen diese Bestimmungen können zum Widerruf der Genehmigung führen und können überdies strafrechtlich verfolgt werden.

Die Genehmigung erlischt, wenn sie zurückgegeben oder entzogen wird, oder der genehmigte Typ den Rechtsvorschriften nicht mehr entspricht. Der Widerruf kann ausgesprochen werden, wenn die für die Erteilung und den Bestand der Genehmigung geforderten Voraussetzungen nicht mehr bestehen, wenn der Genehmigungsinhaber gegen die mit der Genehmigung verbundenen Pflichten - auch soweit sie sich aus den zu dieser Genehmigung zugeordneten besonderen Auflagen ergeben - verstößt oder wenn sich herausstellt, dass der genehmigte Typ den Erfordernissen der Verkehrssicherheit oder des Umweltschutzes nicht entspricht.

Das Kraftfahrt-Bundesamt kann jederzeit die ordnungsgemäße Ausübung der durch diese Genehmigung verliehenen Befugnisse, insbesondere die genehmigungsgerechte Fertigung sowie die Maßnahmen zur Übereinstimmung der Produktion, nachprüfen. Es kann zu diesem Zweck Proben entnehmen oder entnehmen lassen. Dem Kraftfahrt-Bundesamt und/oder seinen Beauftragten ist ungehinderter Zutritt zu Produktions- und Lagerstätten zu gewähren.

Die mit der Erteilung der Genehmigung verliehenen Befugnisse sind nicht übertragbar. Schutzrechte Dritter werden durch diese Genehmigung nicht berührt.

Rechtsbehelfsbelehrung

Gegen diese Genehmigung kann innerhalb eines Monats nach Bekanntgabe Widerspruch erhoben werden. Der Widerspruch ist beim **Kraftfahrt-Bundesamt, Fördestraße 16, DE-24944 Flensburg**, schriftlich oder zur Niederschrift einzulegen.



Kraftfahrt-Bundesamt

DE-24932 Flensburg

2

Approval No.: **51511*05**

- Attachment -

Collateral clauses and instruction on right to appeal

Collateral clauses

All equipment which corresponds to the approved type is to be identified according to the applied regulation.

The approval identification is as follows: - see German version -

The individual production of serial fabrication must be in exact accordance with the approval documents. Changes in the individual production are only allowed with express consent of the Kraftfahrt-Bundesamt.

Changes in the name of the company, the address and the manufacturing plant as well as one of the parties given the authority to delivery or authorised representative named when the approval was granted is to be immediately disclosed to the Kraftfahrt-Bundesamt.

Breach of this regulation can lead to recall of the approval and moreover can be legally prosecuted.

The approval expires if it is returned or withdrawn or if the type approved no longer complies with the legal requirements. The revocation can be made if the demanded requirements for issuance and the continuance of the approval no longer exist, if the holder of the approval violates the duties involved in the approval, also to the extent that they result from the assigned conditions to this approval, or if it is determined that the approved type does not comply with the requirements of traffic safety or environmental protection.

The Kraftfahrt-Bundesamt may check the proper exercise of the conferred authority taken from this approval at any time. In particular this means the compliant production as well as the measures for conformity of production. For this purpose samples can be taken or have taken. The employees or the representatives of the Kraftfahrt-Bundesamt may get unhindered access to the production and storage facilities.

The conferred authority contained with issuance of this approval is not transferable. Trade mark rights of third parties are not affected with this approval.

Instruction on right to appeal

This approval can be appealed within one month after notification. The appeal is to be filed in writing or as a transcript at the **Kraftfahrt-Bundesamt, Fördestraße 16, DE-24944 Flensburg.**

Anlage 15 zum Prüfbericht Nr. **55067117** (1. Ausfertigung)

Prüfgegenstand PKW-Sonderrad 8JX18 H2 Typ MCR2-8018
 Hersteller AVO Fahrzeugtechnik GmbH & Co KG

Seite 1 von 23

Auftraggeber AVO Fahrzeugtechnik GmbH & Co KG
 Gottlieb-Duttenhöfer-Straße 83a
 67454 Haßloch
 QM-Nr.49 02 0092002

Prüfgegenstand PKW-Sonderrad
 Modell MCR2
 Typ MCR2-8018
 Radgröße 8JX18 H2
 Zentrierart Mittenzentrierung

Ausführung	Kennzeichnung Rad/ Zentrierring	Lochzahl/ Lochkreis- (mm)/ Mittenloch-ø (mm)	Einpresstiefe (mm)	Radlast (kg)	Abrollumfang (mm)
5F	MCR2-8018 5F/Ø72,6-Ø67,1	5/114,3/67,1	40	650	2200

Kennzeichnungen

KBA-Nummer 51511
 Herstellerzeichen MOTEC
 Radtyp und Ausführung MCR2-8018 (s.o.)
 Radgröße 8JX18 H2
 Einpresstiefe ET...(s.o.)
 Herstelldatum Monat und Jahr

Befestigungsmittel

Nr.	Art der Befestigungsmittel	Bund	Anzugsmoment (Nm)	Schaftlänge (mm)
S01	Mutter M12x1,5	Kegel 60°	135	-
S02	Mutter M12x1,5	Kegel 60°	110	-
S03	Mutter M12x1,5	Kegel 60°	130	-
S04	Mutter M12x1,5	Kegel 60°	125	-
S05	Mutter M12x1,5	Kegel 60°	140	-

Prüfungen

Entsprechend den Kriterien des VdTÜV Merkblattes 751 (in der jeweils gültigen Fassung) wurden an den im Verwendungsbereich aufgeführten Fahrzeugen Anbau-, Freigängigkeits- und Handlingsprüfungen durchgeführt.

Verwendungsbereich

Hersteller Chrysler
 Citroen
 Dodge
 Hyundai
 Kia
 Mazda
 Mitsubishi
 Peugeot

Spurverbreiterung innerhalb 2%

Anlage 15 zum Prüfbericht Nr. 55067117 (1. Ausfertigung)
 Prüfgegenstand
 Hersteller

 PKW-Sonderrad 8JX18 H2 Typ MCR2-8018
 AVO Fahrzeugtechnik GmbH & Co KG

Seite 2 von 23

Handelsbezeichnung Fahrzeug-Typ ABE/EWG-Nr.	kW-Bereich	Reifen	Reifenbezogene Auflagen und Hinweise	Auflagen und Hinweise
Chrysler Sebring JS e11*2001/116*0143*.	103-138	215/55R18	L02 R70	A01 A12 A16 A19 A58 Cbo Lim S01
	103-138	235/45R18	L02	
Citroen C4 Aircross B e2*2007/46*0117*..	84-110	225/50R18		A12 A16 A19 A57 S02
	84-110	225/55R18		
	84-110	235/50R18		
	84-110	255/45R18		
Citroen C-Crosser V****, V e2*2001/116*0358*..	115,125	225/55R18	132	A12 A16 A19 S02
	115,125	235/50R18	A01 K1a K2b 132	
	115,125	255/45R18	A01 K1a K2b 132	
Dodge Avenger JS e11*2001/116*0143*.	103-138	215/55R18	L02 R70	A01 A12 A16 A19 A58 Lim S01
	103-138	235/45R18	L02	
Hyundai Grandeur TG e4*2001/116*0099*..	110-191	225/50R18		A12 A16 A19 Lim S02
	110-191	235/45R18		
	110-191	245/45R18		
Hyundai i20 N (III) BC3 e5*2007/46*0121*..	150	215/40R18	K1c K2c K3i K5d K8m	A01 A12 A16 A19 A58 Flh NoE NoP S04
	150	225/35R18	K1c K2c K3i K5d K7d K8s	
Hyundai i30 /-cw FD, FDH e11*2001/116*0313*. e11*2001/116*0343*. e11*2007/46*0225*..	66-105	205/45R18	K1a K1b K27 K2b K41 K56 R70	A01 A12 A16 A19 Car Flh V18 S02
	66-105	215/40R18	K1c K27 K2a K2b K41 K56 T85	
	66-105	225/35R18	K1c K27 K2c K41 K46 K56 T83	
	66-105	225/40R18	K1c K27 K2c K41 K42 K46 K56	
Hyundai i30 /-cw GDH, GDH-HME e11*2007/46*0337*.. e11*2007/46*0338*.. e13*2007/46*1604*.. - incl. Facelift 2015	66-100	215/40R18	K1a K1b K2b K5a K6g T85 T89	A01 A12 A16 A19 A58 Car Cpe Flh S02
	66-100	225/35R18	K1c K2c K5b K6h K8h T83 T87	
	66-137	225/40R18	K1c K2c K5b K6h K8h	
	66-137	235/35R18	K1c K2c K5b K6h K8h	
Hyundai i30 /-cw PDE e11*2007/46*3807*.. e5*2007/46*1075*.. - incl. Facelift 2020	70-118	215/40R18	K1c K2b K8h T89	A01 A12 A16 A19 A58 Car F24 Flh NoP V18 S04
	70-118	225/35R18	K1c K2b K5b K8h T87	
	70-118	225/40R18	K1c K2b K5b K8h	
	70-118	245/35R18	K2c K8m R03	
Hyundai i30 Fastback PDE e11*2007/46*3807*.. e5*2007/46*1075*.. - incl. Facelift 2020	85-118	215/40R18	K1c K2b K8h T89	A01 A12 A16 A19 A58 F24 NoP V18 Y85 S04
	85-118	225/35R18	K1c K2b K8h T87	
	85-118	225/40R18	K1c K2b K8h	
	85-118	245/35R18	K2c K8m R03	
Hyundai i30 N PDE e11*2007/46*3807*.. e5*2007/46*1075*.. - incl. Facelift 2020	184	225/40R18	K1c K2c K3f K5d K8h	A01 A12 A16 A19 A58 F24 Flh V18 S04
	184	235/40R18	G90 K1c K2c K3f K5d K6i K6j K7d K8m	
	184	245/35R18	K1c K2c K3f K5d K8m	

Anlage 15 zum Prüfbericht Nr. 55067117 (1. Ausfertigung)Prüfgegenstand
HerstellerPKW-Sonderrad 8JX18 H2 Typ MCR2-8018
AVO Fahrzeugtechnik GmbH & Co KG

Seite 3 von 23

Handelsbezeichnung Fahrzeug-Typ ABE/EWG-Nr.	kW-Bereich	Reifen	Reifenbezogene Auflagen und Hinweise	Auflagen und Hinweise
Hyundai i30 N Fastback PDE e11*2007/46*3807*..; e5*2007/46*1075*.. - incl. Facelift 2020	184	225/40R18	K1c K2c K3f K5d K8h	A01 A12 A16
	184	235/40R18	G90 K1c K2c K3f K5d K6j K7d K8m	A19 A58 F24
	184	245/35R18	K1c K2c K3f K5d K8m	V18 Y85 S04
Hyundai i30 N Perf. Fastback PDE e11*2007/46*3807*..; e5*2007/46*1075*.. - incl. Facelift 2020	202,206	225/40R18	K1c K2c K3f K5d K8h M+S	A01 A12 A16
	202,206	235/40R18	K1c K2c K3f K5d K6j K7d K8m M+S	A19 A58 F24
	202,206	245/35R18	K1c K2c K3f K5d K8m M+S	V18 Y85 S04
Hyundai i30 N Performance PDE e11*2007/46*3807*..; e5*2007/46*1075*.. - incl. Facelift 2020	202,206	225/40R18	K1c K2c K3f K5d K8h M+S	A01 A12 A16
	202,206	235/40R18	K1c K2c K3f K5d K6i K6j K7d K8m M+S	A19 A58 F24
	202,206	245/35R18	K1c K2c K3f K5d K8m M+S	Flh V18 S04
Hyundai i40 /-cw VF e4*2007/46*0263*..; e4*2007/46*0264*.. - incl. Facelift 2015 und 2018	85-131	215/45R18	T93	A12 A16 A19
	85-131	225/40R18	T92	A58 Car Lim
	85-131	225/45R18	A01 K5d K5k K7a	V18 S04
	85-131	235/40R18	A01 K1b K2b K5d K5k	
	85-131	245/40R18	A01 K1c K2b K5d K5i K5k K7i	
Hyundai ix20 JC, JC-HME e4*2007/46*0207*..; e4*2007/46*0223*..; e13*2007/46*1605*.. - incl. Facelift 2015	57-94	215/40R18	K1c K2a K2b K8c	A01 A12 A16
	57-94	225/35R18	K1c K2a K2b K8c T87	A19 A58 Flh
	57-94	225/40R18	K1c K2a K2b K8c	S02
Hyundai ix35 EL, ELH, LM e11*2007/46* 0104*00-03; 0192*00-05; 0128*00-06	85-135	225/50R18	K1a K1b K2b	A01 A12 A16
	85-135	225/55R18	K1a K1b K2b	A19 A57 S02
	85-135	235/50R18	K1c K2c K5c K6g	
	85-135	235/55R18	K1c K2c K5c K6g	
	85-135	255/45R18	K1c K2c K5c K6g	
Hyundai ix35 ELH, LM e11*2007/46* 0128*07-.. 0192*06-.. - ab Facelift 2013	85-135	225/50R18	K1c K2a K2b K6g	A01 A12 A16
	85-135	225/55R18	K1c K2a K2b K6g	A19 A57 S02
	85-135	235/50R18	K1c K2c K5c K6g	
	85-135	235/55R18	K1c K2c K5c K6g	
	85-135	255/45R18	K1c K2c K5c K6g	
Hyundai ix35 FCEV LMFC e9*KS07/49*0071*.. - Fuel Cell	100	225/50R18	K1c K2b K8c	A01 A12 A16
	100	225/55R18	K1c K2b K8c	A19 A58 F23 S02
Hyundai Kona OS e4*2007/46*1259*.. - Frontantrieb - incl. Facelift 2021	85-146	215/45R18		A12 A16 A19
	85-146	225/45R18	A01 K2b	A58 F23 NoE
	85-146	235/40R18	A01 K1c K2a K2b K6w	NoP V18 S04
	85-146	235/45R18	A01 K1c K2a K2b K6w	
	85-146	245/40R18	A01 K1c K2c K4i K6w K8e	

Anlage 15 zum Prüfbericht Nr. **55067117** (1. Ausfertigung)Prüfgegenstand
HerstellerPKW-Sonderrad 8JX18 H2 Typ MCR2-8018
AVO Fahrzeugtechnik GmbH & Co KG

Seite 4 von 23

Handelsbezeichnung Fahrzeug-Typ ABE/EWG-Nr.	kW-Bereich	Reifen	Reifenbezogene Auflagen und Hinweise	Auflagen und Hinweise
Hyundai Kona 4WD OS e4*2007/46*1259*.. - incl. Facelift 2021	100-146	215/45R18		A12 A16 A19 A56 F24 NoE NoP S04
	100-146	225/45R18		
	100-146	235/40R18	A01 K1c K2b K6w	
	100-146	235/45R18	A01 K1c K2b K6w	
Hyundai Kona electric OS, OSE e4*2007/46*1259*.. e4*2007/46*1522*.. - incl. Facelift 2021	26, 28	215/45R18	K2b	A01 A12 A16 A19 A58 F24 S04
	26, 28	225/45R18	K2b K6w	
Hyundai Kona Hybrid OS e4*2007/46*1259*.. - incl. Facelift 2021	77	215/45R18	K2b	A01 A12 A16 A19 A58 F24 V18 S04
	77	225/45R18	K2b K6w	
	77	235/40R18	K1c K2a K2b K4i K6w	
	77	245/40R18	K1c K2c K4i K6y K8e	
Hyundai Kona N OS e4*2007/46*1259*14-..	206	225/45R18	K2b	A01 A12 A16 A19 A58 F24 NoE NoP S04
	206	235/45R18	K1c K2a K2b	
	206	245/40R18	K1c K2c K6v	
Hyundai Nexo FE e9*2007/46*6592*..	32 (120)	225/50R18	K1a K1b K2b	A01 A12 A16 A19 A58 S04
	32 (120)	225/55R18	K1a K1b K2b	
	32 (120)	235/50R18	K1c K2c	
	32 (120)	255/45R18	K1c K2c	
Hyundai Santa Fe (I) SM e11*98/14*0162*..	82-107	235/45R18	K2b K42 Z15 132	A01 A12 A16 A19 S02
	82-107	245/45R18	K1a K2b K42 Z15 132	
	82-127	235/50R18	G53 K2b K42 132	
Hyundai Sonata NF e11*2001/116*0241*.	100-184	225/45R18		A12 A16 A19 Lim V18 S02
	100-184	235/40R18	A01 K1a K1b	
	100-184	245/40R18	A01 K1c K42 K56	
Hyundai Trajet FO e11*98/14*0130*..	82-127	235/40R18	K1a K2b K42 K90 T91 T93 132	A01 A12 A16 A19 LK6 S02
Hyundai Tucson (I) JM e4*2001/116*0087*.. - mit Radhaus- Verbreiterungen	82-129	225/50R18	R64	A12 A16 A19 KMV S02
	82-129	235/45R18		
	82-129	235/50R18		
	82-129	245/45R18		
	82-129	255/45R18		
Hyundai Tucson (I) JM e4*2001/116*0087*.. - ohne Radhaus- Verbreiterungen	82-129	225/50R18	K1a K1b K2a K2b	A01 A12 A16 A19 KOV S02
	82-129	235/45R18	K1a K1b K2b	
	82-129	235/50R18	K1c K2c	
	82-129	245/45R18	K1a K1b K2a K2b	
	82-129	255/45R18	K1c K2c	
Hyundai Tucson (III) TL e11*2007/46*2711*.. e5*2007/46*1084*.. - incl. Facelift 2018	114-136	225/50R18	K1c K2c	A01 A12 A16 A19 A57 S04
	114-136	225/55R18	K1c K2c	
	114-136	235/50R18	K1c K2c	
	114-136	235/55R18	K1c K2c	
	114-136	255/45R18	K1c K2c	

Anlage 15 zum Prüfbericht Nr. **55067117** (1. Ausfertigung)Prüfgegenstand
HerstellerPKW-Sonderrad 8JX18 H2 Typ MCR2-8018
AVO Fahrzeugtechnik GmbH & Co KG

Seite 5 von 23

Handelsbezeichnung Fahrzeug-Typ ABE/EWG-Nr.	kW-Bereich	Reifen	Reifenbezogene Auflagen und Hinweise	Auflagen und Hinweise
Hyundai Tucson (III) TLE, TLE-HME e11*2007/46*2724*..; e13*2007/46*1612*..; e5*2007/46*1076*.. - incl. Facelift 2018	85-136	225/50R18	K1c K2c	A01 A12 A16 A19 A57 S04
	85-136	225/55R18	K1c K2c	
	85-136	235/50R18	K1c K2c	
	85-136	235/55R18	K1c K2c	
	85-136	255/45R18	K1c K2c	
Hyundai Tucson (IV) NX4e e5*2018/858*00001*..	85-132	225/55R18	K1a K1b K2b	A01 A12 A16 A19 A57 MpH NoE S04
	85-132	235/55R18	K1c K2c	
	85-132	245/50R18	K1c K2c	
	85-132	255/50R18	K1c K2c K3i K5a K5v K6w	
Hyundai Veloster FS e11*2007/46* 0194*00-10	97,103,137	215/40R18	K1c K2b K6g K8m	A01 A12 A16 A19 A58 Cpe V18 S02
	97,103,137	225/35R18	K1c K2b K6g K8m	
	97,103,137	225/40R18	G01 K1c K2b K6g K8m	
	97,103,137	235/35R18	K1c K2a K2b K4t K5d K6h K8s	
	97,103,137	245/35R18	K1c K2c K3i K3s K4t K5d K6h K7d K8s	
Hyundai Veloster FS e11*2007/46* 0194*11-.. - ab Facelift 2015	97,103,137	215/40R18	K1c K2b K6g K8m	A01 A12 A16 A19 A58 Cpe V18 S02
	97,103,137	225/35R18	K1c K2b K6g K8m	
	97,103,137	225/40R18	K1c K2b K6g K8m	
	97,103,137	235/35R18	K1c K2a K2b K5d K6h K8s	
	97,103,137	245/35R18	K1c K2c K3i K3s K5d K6h K7d K8s	
Kia Carens RP e4*2007/46*0633*..	85-122	215/45R18	G80 K1a K1b K2b K6g K8h T93	A01 A12 A16 A19 A58 V18 S02
	85-122	225/40R18	K1a K1b K2b K6g K8h T92	
	85-122	225/45R18	G80 K1a K1b K2b K6g K8h	
	85-122	235/35R18	K1c K2c K6g K8m T90 X88	
	85-122	235/40R18	G80 K1c K2c K3f K5d K6g K8m	
	85-122	245/35R18	K1c K2c K3f K5d K6h K8s T92 X88	
	85-122	245/40R18	G80 K1c K2c K3f K5d K6h K8s	
Kia Carens / UN FG e4*2001/116*0114*..	84-107	215/45R18	T93	A12 A16 A19 S02
	84-107	225/40R18	T91 T92	
	84-107	225/45R18	T91	
	84-107	235/40R18	A01 K1a K1b K2b K56 T91	
	84-107	245/40R18	A01 K1c K2b K56	
Kia cee'd (I) ED e4*2001/116*0121*..; e4*2007/46*0132*.. - pro_ cee'd /-SW	66-106	205/45R18	K1a K1b K2b K41 K56 R70 V18	A01 A12 A16 A19 Car Cpe Flh S02
	66-106	215/40R18	K1c K2b K41 K56 T85 T89	
	66-106	225/35R18	K1c K2b K41 K46 K56 T83 T87	
	66-106	225/40R18	K1c K2b K41 K46 K56	
Kia cee'd /-SW (II) JD e4*2007/46*0496*..; e4*2007/46*0497*.. - incl. Facelift 2015	66-100	215/40R18	K1c K2b K3f K4g K5d K6g T85 T89	A01 A12 A16 A19 A58 Car Y85 S02
	66-100	225/35R18	K1c K2c K3f K4g K5d K6h K8h T83 T87	
	66-150	215/40R18	K1c K2b K3f K4g K5d K6g M+S T85 T89	
	66-150	225/40R18	K1c K2c K3f K4g K5d K6h K8h	
	66-150	235/35R18	K1c K2c K3f K4g K5d K6h K8h	
Kia Ceed /-SW (III) CD e4*2007/46*1299*..	73-118	215/40R18	K1c K2b K6i K6j K8h R37 T89	A01 A12 A16 A19 A58 Car KOV NoP V18 Y85 S04
	73-118	225/35R18	K1c K2c K3f K5b K6i K6j K8m R37 T87	
	73-150	225/40R18	K1c K2c K3f K5b K6i K6j K8m	
	73-150	245/35R18	K2c K6i K6j K8s R03	

Anlage 15 zum Prüfbericht Nr. 55067117 (1. Ausfertigung)Prüfgegenstand
HerstellerPKW-Sonderrad 8JX18 H2 Typ MCR2-8018
AVO Fahrzeugtechnik GmbH & Co KG

Seite 6 von 23

Handelsbezeichnung Fahrzeug-Typ ABE/EWG-Nr.	kW-Bereich	Reifen	Reifenbezogene Auflagen und Hinweise	Auflagen und Hinweise
Kia Ceed SW (III) PHEV CD e4*2007/46*1299*.. - Plug-in Hybrid	77	215/40R18	K1c K2b K6i K6j K8h T89	A01 A12 A16 A19 A58 Car KOV S04
	77	225/35R18	K1c K2c K3f K5b K6i K6j K8m T87	
	77	225/40R18	K1c K2c K3f K5b K6i K6j K8m	
Kia e-Niro (I) DE e4*2007/46*1139*.. - Elektro	27-29	225/45R18	K1a K1b K2b	A01 A12 A16 A19 A58 S04
Kia e-Soul (III) SK3 e4*2007/46*1365*.. (39-64 kWh-Batterie)	27-29	225/45R18	K1c K2b K6j K8h	A01 A12 A16 A19 A58 S04
Kia Niro (I) PHEV DE e4*2007/46*1139*.. - Plug-in Hybrid	77-78	215/45R18	K6w K8e	A01 A12 A16 A19 A58 S04
	77-78	225/40R18	K6w K8e	
	77-78	225/45R18	K6w K8e	
Kia Niro (II) Hybrid SG2 e9*2018/858*11241*.. - Hybrid, Plug-in Hybrid	77	215/45R18	K1c K2c K6y K8h	A01 A12 A16 A19 A58 Mph NoE V18 S04
	77	225/45R18	K1c K2c K6y K8h	
	77	235/40R18	K1c K2c K3i K5d K5w K6y K8m	
	77	245/40R18	K1c K2c K3i K3s K5d K5x K6y K7b K8m	
Kia Niro Hybrid (I) DE e4*2007/46*1139*.. - Plug-in Hybrid	77-78	215/45R18	K6w K8e	A01 A12 A16 A19 A58 V18 S04
	77-78	225/40R18	K6w K8e	
	77-78	225/45R18	K6w K8e	
	77-78	235/40R18	K1c K2a K2b K3i K5w K6i K6x K8i	
	77-78	245/40R18	K1c K2c K3i K5w K6i K6x K8i	
Kia Niro-EV (II) SG2 e9*2018/858*11241*.. - Elektro	50 (150)	215/45R18	K6w	A01 A12 A16 A19 A58 V18 S04
	50 (150)	225/45R18	K1c K2a K2b K6y K8h	
	50 (150)	235/45R18	K1c K2c K6y K8h	
	50 (150)	245/40R18	K1c K2c K3i K5d K5w K6y K8m	
Kia Optima JF e4*2007/46*1018*.. - incl. Facelift 2018	99-133	225/45R18	K1c K2a K2b	A01 A12 A16 A19 A58 Lim NoH S04
	99-180	235/45R18	K1c K2c	
	99-180	245/40R18	K1c K2c K5b K8h	
	99-180	245/45R18	K1c K2c K5b K8h	
Kia Optima Hybrid JF e4*2007/46*1018*.. - Plug-in Hybrid	113, 115	225/45R18	K1c K2a K2b	A01 A12 A16 A19 A58 Lim S04
	113, 115	235/45R18	K1c K2c	
Kia Optima Hybrid TFE e4*KS07/46*0009*.. - Plug-in Hybrid	110	215/45R18		A12 A16 A19 A58 Lim S02
	110	225/45R18		
	110	235/40R18	A01 K1a K1b K2b	
	110	235/45R18	A01 K1a K1b K2b	
Kia Optima PHEV JF e4*2007/46*1018*.. - Plug-in Hybrid	113, 115	225/45R18	K1c K2a K2b	A01 A12 A16 A19 A58 Car Lim S04
	113, 115	235/45R18	K1c K2c	
Kia Optima Spirit TF e4*2007/46*0255*.. - Plug-in Hybrid	100, 121	215/45R18		A12 A16 A19 A58 BK1 Lim S02
	100, 121	225/45R18		
	100, 121	235/40R18	A01 K1a K1b K2b	
	100, 121	235/45R18	A01 K1a K1b K2b	

Anlage 15 zum Prüfbericht Nr. 55067117 (1. Ausfertigung)Prüfgegenstand
HerstellerPKW-Sonderrad 8JX18 H2 Typ MCR2-8018
AVO Fahrzeugtechnik GmbH & Co KG

Seite 7 von 23

Handelsbezeichnung Fahrzeug-Typ ABE/EWG-Nr.	kW-Bereich	Reifen	Reifenbezogene Auflagen und Hinweise	Auflagen und Hinweise
Kia Optima SW JF e4*2007/46*1018*.. - incl. Facelift 2018	99-133	225/45R18	K1c K2a K2b	A01 A12 A16 A19 A58 Car NoH S04
	99-180	235/45R18	K1c K2c	
	99-180	245/40R18	K1c K2c K5b K8h	
	99-180	245/45R18	K1c K2c K5b K8h	
Kia pro_ceed (II) JD e4*2007/46*0496*.. - incl. Facelift 2015	66-100	215/40R18	K1c K2b K3f K4g K5d K6g T85 T89	A01 A12 A16 A19 A58 Y84 S02
	66-100	225/35R18	K1c K2c K3f K4g K5d K6h K8h T83 T87	
	66-150	215/40R18	K1c K2b K3f K4g K5d K6g M+S T85 T89	
	66-150	225/40R18	K1c K2c K3f K4g K5d K6h K8h	
Kia ProCeed (III) CD e4*2007/46*1299*	88-150	225/40R18	K1c K2c K3f K5b K6i K6j K8m	A01 A12 A16 A19 A58 KOV NoP V18 Y85 S04
	88-150	245/35R18	K2c K6i K6j K8s R03	
Kia Soul (I) AM e4*2001/116*0139*.. e4*2007/46*0133*..	85-103	215/45R18	G73 K1a K1b K2b K5b K6g	A01 A12 A16 A19 A58 S02
	85-103	225/40R18	K1c K2b K5b K6h K8e	
	85-103	225/45R18	G03 K1c K2b K5b K6h K7a K8e	
	85-103	235/40R18	G73 K1c K2a K2b K5b K6h K7i K8i	
Kia Soul (II) PS e4*2007/46*0825*.. - mit Radhaus- Verbreiterungen	91-113	215/45R18	K6w K8e R37	A01 A12 A16 A19 A58 KMV S04
	91-113	225/45R18	K2b K6w K8e R37	
	91-113	235/40R18	K2b K6w K8e R37	
	91-150	235/45R18	G16 K2b K6w K8e	
	91-150	245/40R18	K1a K1b K2b K5b K5w K6x K8m	
Kia Soul (II) PS e4*2007/46*0825*.. - ohne Radhaus- Verbreiterungen	91-113	215/45R18	K1c K2b K8e R37	A01 A12 A16 A19 A58 KOV S04
	91-113	225/45R18	K1c K2c K8e R37	
	91-113	235/40R18	K1c K2c K8e R37	
	91-150	235/45R18	G16 K1c K2c K8e	
Kia Sportage (III) SLS, SL e11*2007/46* 0136*00-09; 0166*00-05	85-135	225/50R18		A12 A16 A19 A57 S02
	85-135	225/55R18		
	85-135	235/50R18	A01 K1a	
	85-135	235/55R18	A01 K1a	
	85-135	255/45R18	A01 K1a	
Kia Sportage (III) SLS, SL e11*2007/46* 0136*10-..., 0166*06-.. ab Facelift 2014	85-135	225/50R18		A12 A16 A19 A57 S02
	85-135	225/55R18		
	85-135	235/50R18	A01 K1a K1b K2b	
	85-135	235/55R18	A01 K1a K1b K2b K6w	
	85-135	255/45R18	A01 K1a K1b K2b	
Kia Sportage (IV) QL e11*2007/46*3139*.. e5*2007/46*1080*.. - incl. Facelift 2018	114-136	225/50R18	K1a K1b K2a K2b	A01 A12 A16 A19 A57 S04
	114-136	225/55R18	K1a K1b K2a K2b	
	114-136	235/50R18	K1c K2c	
	114-136	235/55R18	K1c K2c	
	114-136	245/50R18	K1c K2c	
Kia Sportage (IV) QLE, QLE-KMD e11*2007/46*3144*.. e13*2007/46*1971*.. e5*2007/46*1081*.. - incl. Facelift 2018	85-136	225/50R18	K1a K1b K2a K2b	A01 A12 A16 A19 A57 S04
	85-136	225/55R18	K1a K1b K2a K2b	
	85-136	235/50R18	K1c K2c	
	85-136	235/55R18	K1c K2c	
	85-136	245/50R18	K1c K2c	
85-136	255/45R18	K1c K2c		

Anlage 15 zum Prüfbericht Nr. **55067117** (1. Ausfertigung)Prüfgegenstand
HerstellerPKW-Sonderrad 8JX18 H2 Typ MCR2-8018
AVO Fahrzeugtechnik GmbH & Co KG

Seite 8 von 23

Handelsbezeichnung Fahrzeug-Typ ABE/EWG-Nr.	kW-Bereich	Reifen	Reifenbezogene Auflagen und Hinweise	Auflagen und Hinweise
Kia Sportage (V) NQ5e e4*2018/858*00079*..	85-132	225/55R18	K1a K1b K2b R37	A01 A12 A16 A19 A57 NoE NoP Z17 Z18 S04
	85-132	235/55R18	K1c K2c	
	85-132	245/50R18	K1c K2c	
	85-132	255/50R18	K1c K2c K3i K5b K5v K6w	
Kia Sportage /KM (II) JE, JES e4*2001/116*0089*.., e4*2001/116*0120*.. - mit Radhaus- Verbreiterungen	82-129	225/50R18	R64	A12 A16 A19 KMV S02
	82-129	235/45R18		
	82-129	235/50R18		
	82-129	245/45R18		
	82-129	255/45R18		
Kia Sportage /KM (II) JE, JES e4*2001/116*0089*.., e4*2001/116*0120*.. - ohne Radhaus- Verbreiterungen	82-129	225/50R18	A01 K1c K2b	A12 A16 A19 KOV S02
	82-129	235/45R18		
	82-129	235/50R18	A01 K1c K2b	
	82-129	245/45R18	A01 K1c K2b	
	82-129	255/45R18	A01 K1c K2b	
Kia Venga YN, -/S, -/G e4*2007/46* 0130*,0131*, 0261*,0262*..; e50*2007/46*0052*.. - incl. Facelift 2015	55-94	215/40R18	K1c K2a K2b K8c	A01 A12 A16 A19 A58 Flh S02
	55-94	225/35R18	K1c K2a K2b K8c T87	
	55-94	225/40R18	K1c K2a K2b K8c	
Kia XCeed CD e4*2007/46*1299*07-..	85-150	215/45R18	R37	A12 A16 A19 A58 Flh KMV NoP V18 S04
	85-150	225/45R18	R37	
	85-150	235/45R18	A01 K1b	
	85-150	245/40R18	A01 K1a K1b K3f K5f K5w	
Kia XCeed PHEV CD e4*2007/46*1299*07-.. - Plug-in Hybrid	77	215/45R18		A12 A16 A19 A58 Flh KMV V18 S04
	77	225/45R18		
	77	235/45R18	A01 K1b	
	77	245/40R18	A01 K1a K1b K3f K5f K5w	
Mazda 3 (I) BK e1*2001/116*0234*..	191	215/45R18	K1c K2b K42 K45 K46 R09	A01 A12 A16 A19 B02 Flh Lim S02
	62-110	215/40R18	K1c K2b K42 K46 T85 T89	
	62-110	225/35R18	K1c K2b K42 K44 K46 T83 T87	
	62-191	225/40R18	K1c K2b K41 K42 K44 K46	
Mazda 3 (II) BL e11*2001/116* 0262*00-09 (FIN: -JMZBL...)	77-111	225/35R18	K1c K2b K6f K6l K8c T83 T87	A01 A12 A16 A19 Flh Sth S02
	77-136	215/40R18	K1c K6f K6k T85 T89	
	77-191	225/40R18	K1c K2b K6f K6l K8c T88 T89	
	77-191	235/35R18	K1c K2b K6f K6l K8c T86 T90	
Mazda 3 (III) BL e11*2001/116* 0262*10-.. ab Modell 2013 (FIN: -.MZBM...) - incl. Facelift 2017 (FIN: -.MZBN...)	74-121	215/45R18	K6e	A01 A12 A16 A19 A58 Flh Lim V18 S03
	74-121	225/40R18	K1a K1b K2b K4h K6r	
	74-121	225/45R18	K1a K1b K2b K4h K6r	
	74-121	235/40R18	K1c K2b K4h K6r	
	74-121	245/40R18	K1c K2c K4g K6g K6r	

Anlage 15 zum Prüfbericht Nr. 55067117 (1. Ausfertigung)
 Prüfgegenstand
 Hersteller

 PKW-Sonderrad 8JX18 H2 Typ MCR2-8018
 AVO Fahrzeugtechnik GmbH & Co KG

Seite 9 von 23

Handelsbezeichnung Fahrzeug-Typ ABE/EWG-Nr.	kW-Bereich	Reifen	Reifenbezogene Auflagen und Hinweise	Auflagen und Hinweise
Mazda 3 (IV) BP, BPE e13*2007/46*1972*..; e13*2007/46*2249*..	85-137	215/45R18		A12 A16 A19
	85-137	225/40R18	A01 K1c K2b	A57 Lim MHy
	85-137	225/45R18	A01 K1c K2b	V00 V18 Y85
	85-137	235/40R18	A01 K1c K2b K8h	S05
Mazda 323 F BJ, BJD e1*98/14*0094*.., e1*98/14*0181*..	96	215/35R18	G01 K2c K41 K42 K44 K45 K46 K56 T80 T84	A01 A12 A16 A19 S02
Mazda 5 (I) CR1 e13*2001/116*0156*.	81-107	225/40R18	K1c K2b K42 K44 T91	A01 A12 A16 A19 B02 S02
Mazda 5 (II) CW, CWE e1*2007/46*0433*.., e13*2007/46*1731*00	85,106,110	225/40R18	K1c K2b K3i K4h K5d K6f K6h K8m T91	A01 A12 A16 A19 A58 S02
Mazda 6 (I) GG/GY; GG1/GY1 e1*98/14*0188*..; e11*2001/116*0203*.	122,191	215/45R18	G03 K1c K2a K2b K41 K42 K56	A01 A12 A16
	122,191	235/40R18	K1c K2c K41 K42 K56 Z18	A19 Car Flh
	88-122	215/40R18	K1c K2a K2b K42 T85 T89	Lim V00 V18
	88-122	225/35R18	K1c K2c K42 T87	S02
	88-122	235/35R18	K1c K2c K42 K56 T86 T90	
	88-122	245/35R18	K1c K2c K42 K44 K56	
Mazda 6 (II) GH e1*2001/116* 0448*00-13	88-136	215/45R18	K1c K2b K42 T89 T93	A01 A12 A16
	88-136	225/40R18	K1c K2b K42 T88 T89	A19 A58 Car
	88-136	225/45R18	K1c K2b K41 K42	Flh Lim V18
	88-136	235/40R18	K2c K42 K56 R03	S02
	88-136	245/40R18	K2c K42 K56 R03	
Mazda 6 (III) GJ, GH e1*2007/46*1001*.. e1*2001/116* 0448*14-.. - ab Modell 2013 - incl. Facelift 2016 u. 2018	107-143	225/50R18	A01 K6e	A12 A16 A19
	107-143	235/45R18		A57 Car Lim
	107-143	245/45R18	A01 K6e	V00 V18 S03
	107-143	255/45R18	A01 K1a K1b K2b K5d K6e	
Mazda CX-3 DJ1 e1*2007/46*1335*..	77-115	215/45R18	A91	A16 A19 A57
	77-115	215/50R18	A01 A12 K1c R70	Flh S03
	77-115	225/45R18	A94	
	77-115	235/45R18	A01 A12 K1c	
	77-115	245/40R18	A01 A12 K1c K2b	
	77-115	245/45R18	A01 A12 K1c K2b	
Mazda CX-30 DM e13*2007/46*2041*..	85-143	215/55R18	R70	A12 A16 A19
	85-143	225/50R18	A01 K1c K2b	A57 F23 Flh
	85-143	235/45R18		KMV MHy
	85-143	245/45R18	A01 K1c K2b	V00 V18 S05
Mazda CX-5 KE, GH e13*2007/46*1247*..; e1*2001/116* 0448*14-..	110-141	225/60R18		A12 A16 A19
	110-141	235/55R18	A01 K1c	S03
	110-141	235/60R18	A01 G01 K1c	
	110-141	255/50R18	A01 K1c K2c	
	110-141	255/55R18	A01 K1c K2c K6v	

Anlage 15 zum Prüfbericht Nr. 55067117 (1. Ausfertigung)
 Prüfgegenstand
 Hersteller

 PKW-Sonderrad 8JX18 H2 Typ MCR2-8018
 AVO Fahrzeugtechnik GmbH & Co KG

Seite 10 von 23

Handelsbezeichnung Fahrzeug-Typ ABE/EWG-Nr.	kW-Bereich	Reifen	Reifenbezogene Auflagen und Hinweise	Auflagen und Hinweise
Mazda CX-5 KF, KFE e13*2007/46*1803*..; e13*2007/46*1832*..	110-143	225/60R18	A91	A16 A19 A57 S05
	110-143	235/55R18	A12	
	110-143	235/60R18	A01 A12 G01	
Mazda CX-7 ER, ERE e11*2001/116*0308*. e13*2007/46*1109*..	120-191	235/60R18	K1c K2b 127	A01 A12 A16 A19 A57 S02
	120-191	255/55R18	K1c K2a K2b K42 128	
Mazda MPV LW ww. LWD e1*98/14*0118*.., e1*98/14*0165*..	100	235/45R18	K2b K42 Z16	A01 A12 A16 A19 S03
	88-104	235/45R18	G15 K2b K42	
	88-104	245/40R18	K1c K2b K42 K66	
Mazda MX-30 EV,R- EV DR e13*2007/46*2300*.. - Elektro, Plug-in Hybrid	60, 81	215/55R18	R70	A12 A16 A19 A58 Flh KMV S05
Mazda MX-5 (III) NC1, NC1E e11*2001/116*0202*. e1*2001/116*0371*..	93, 118	205/40R18	K1c K2b K42	A01 A12 A16 A19 S02
	93, 118	215/35R18	K1c K2c K42	
	93, 118	215/40R18	G03 K1c K2c K42	
	93, 118	225/35R18	K1c K27 K2c K41 K42	
Mazda RX-8 SE e11*2001/116*0199*.	141-170	225/45R18		A12 A16 A19 V18 S02
	141-170	245/40R18		
Mitsubishi ASX (I) GA0 e1*2007/46* 0368*09-20 - ab MJ 2015	84-110	225/55R18	K1c K2b	A01 A12 A16 A19 A57 KOV S02
	84-110	235/50R18	K1c K2c	
	84-110	255/45R18	K1c K2c K6b	
Mitsubishi ASX (I) GA0 e1*2007/46* 0368*10-20 - ab MJ 2015 - mit Radhaus- Verbreiterungen	84-110	225/55R18		A12 A16 A19 A57 KMV S02
	84-110	235/50R18		
	84-110	255/45R18	A01 K6b	
Mitsubishi ASX (I) GA0 e1*2007/46* 0368*21-.. - ab MJ 2020 - mit Radhaus- Verbreiterungen	110	225/55R18		A12 A16 A19 A57 KMV S02
	110	235/50R18		
	110	255/45R18	A01 K6b	
Mitsubishi ASX (I) GA0 e1*2007/46* 0368*21-.. - ab MJ 2020	110	225/55R18	K1c K2a K2b	A01 A12 A16 A19 A57 KOV S02
	110	235/50R18	K1c K2c	
	110	255/45R18	K1c K2c K6b	

§22 51511*05

Anlage 15 zum Prüfbericht Nr. 55067117 (1. Ausfertigung)
 Prüfgegenstand
 Hersteller

 PKW-Sonderrad 8JX18 H2 Typ MCR2-8018
 AVO Fahrzeugtechnik GmbH & Co KG

Seite 11 von 23

Handelsbezeichnung Fahrzeug-Typ ABE/EWG-Nr.	kW-Bereich	Reifen	Reifenbezogene Auflagen und Hinweise	Auflagen und Hinweise
Mitsubishi Eclipse Cross GK0 e1*2007/46*1769*..	109-120	225/50R18		A12 A16 A19 A57 NoP S02
	109-120	225/55R18		
	109-120	235/50R18		
	109-120	255/45R18	A01 K6w	
Mitsubishi Eclipse Cross PHEV GK0 e1*2007/46*1769*.. - Plug-in Hybrid	72	225/50R18	132	A12 A16 A19 A56 S02
	72	225/55R18	132	
	72	235/50R18	132	
	72	255/45R18	A01 K6w 132	
Mitsubishi Grandis NA0W e1*2001/116*0269*..	100-121	225/45R18	K1b T91 T95 132	A01 A12 A16 A19 S02
	100-121	235/40R18	K1c K2a K2b K42 T91 T93 T95 132	
	100-121	235/45R18	K1c K2b K42 T94 132	
Mitsubishi Lancer (VIII) CY0 e1*2001/116*0441*.. - Limousine - Sportback	80-177	215/45R18	K1c K42	A01 A12 A16 A19 A57 Flh Lim V00 V18 S02
	80-177	225/40R18	K1c K2b K42	
	80-177	235/40R18	K1c K2c K42	
Mitsubishi Outlander I CUOW e1*2001/116*0227*..	100-148	225/45R18		A12 A16 A19 S02
Mitsubishi Outlander III CW0 e1*2001/116* 0406*15-.. - ab Modelljahr 2013 - incl. Facelift 2016 (FIN: JMBX.GF..)	108-110	225/55R18	132	A12 A16 A19 A57 KOV S02
	108-110	235/50R18	T97 132	
	108-110	255/45R18	132	
Mitsubishi Outlander III CW0, GF0 e1*2001/116* 0406*19-.. e1*2007/46*1218*.. - ab Modelljahr 2013 - incl. Facelift 2016 - mit Radhaus- Verbreiterungen	110	225/55R18	132	A12 A16 A19 A57 KMV S02
	110	235/50R18	T97 132	
	110	255/45R18	132	
Mitsubishi Outlander III PHEV CW0 e1*2001/116* 0406*17-.. - Plug-in Hybrid - incl. Facelift 2016	89-99	225/55R18	132	A12 A16 A19 A56 KOV S02
	89-99	235/50R18	T97 132	
Peugeot 4007 V****, V e2*2001/116*0357*..	115,125	225/55R18	132	A12 A16 A19 S02
	115,125	235/50R18	A01 K1a K2b 132	
	115,125	255/45R18	A01 K1a K2b 132	
Peugeot 4008 B e2*2007/46*0115*..	84-110	225/50R18		A12 A16 A19 A57 S02
	84-110	225/55R18		
	84-110	235/50R18		
	84-110	255/45R18		

Anlage 15 zum Prüfbericht Nr. **55067117** (1. Ausfertigung)
 Prüfgegenstand
 Hersteller

 PKW-Sonderrad 8JX18 H2 Typ MCR2-8018
 AVO Fahrzeugtechnik GmbH & Co KG

Seite 12 von 23

Allgemeine Hinweise

Im Fahrzeug vorgeschriebene Fahrzeugsysteme, z. B. Reifendruckkontrollsysteme, müssen nach Anbau der Räder funktionsfähig bleiben.

Wird eine in diesem Gutachten aufgeführte Reifengröße verwendet, die nicht bereits in den Fahrzeugpapieren (u. a. Fahrzeugschein, Zulassungsbescheinigung I oder COC-Papier) genannt ist, so sind die Angaben über die Reifengröße in den Fahrzeugpapieren (Fahrzeugschein bzw. -brief, Zulassungsbescheinigung I) durch die Zulassungsstelle berichtigen zu lassen. Diese Berichtigung ist dann nicht erforderlich, wenn die ABE des Sonderrades eine Freistellung von der Pflicht zur Berichtigung der Fahrzeugpapiere enthält.

Die mindestens erforderlichen Geschwindigkeitsbereiche (mit Ausnahme der M+S-Profile) und Tragfähigkeiten der zu verwendenden Reifen sind den Fahrzeugpapieren (Fahrzeugbrief und -schein, Zulassungsbescheinigung I) zu entnehmen. Abschläge der Tragfähigkeit aufgrund der Fahrzeughöchstgeschwindigkeit sind zu berücksichtigen.

Fahrzeughöchstgeschwindigkeit	Tragfähigkeit (%)		
	Geschwindigkeitssymbol (GSY)		
	V	W	Y
210 km/h	100%	100%	100%
220 km/h	97%	100%	100%
230 km/h	94%	100%	100%
240 km/h	91%	100%	100%
250 km/h	-	95%	100%
260 km/h	-	90%	100%
270 km/h	-	85%	100%
280 km/h	-	-	95%
290 km/h	-	-	90%
300 km/h	-	-	85%

Ferner sind nur Reifen einer Bauart und achsweise eines Reifentyps zulässig. Bei Verwendung unterschiedlicher Reifentypen auf Vorder- und Hinterachse sind die Hinweise des Fahrzeug- und / oder Reifenherstellers zu beachten.

Das Fahrwerk und die Bremsaggregate müssen, mit Ausnahme der in der entsprechenden Auflage aufgeführten Umrüstmaßnahmen, dem Serienstand entsprechen. Die Zulässigkeit weiterer Veränderungen ist gesondert zu beurteilen.

Wird das serienmäßige Ersatzrad verwendet, soll mit mäßiger Geschwindigkeit und nicht länger als erforderlich gefahren werden. Es müssen die serienmäßigen Befestigungsteile verwendet werden. Bei Fahrzeugen mit Allradantrieb darf nur ein Ersatzrad mit gleicher Reifengröße bzw. gleichem Abrollumfang verwendet werden.

Die Bezieher der Räder sind darauf hinzuweisen, dass der vom Reifenhersteller vorgeschriebene Reifenfülldruck zu beachten ist.

Spezielle Auflagen und Hinweise

127 Das Sonderrad (gepr. Radlast) ist in Verbindung mit dieser Reifengröße nur zulässig bis zu einer zul. Achslast von 1270 kg. Eine erhöhte zulässige Achslast bei Anhängerbetrieb (siehe Ziff. 33 zu Ziff. 16 h bzw. Feld 22 zu Feld 7.1-8.3 in den Fahrzeugpapieren) ist zu beachten.

Anlage 15 zum Prüfbericht Nr. **55067117** (1. Ausfertigung)Prüfgegenstand
HerstellerPKW-Sonderrad 8JX18 H2 Typ MCR2-8018
AVO Fahrzeugtechnik GmbH & Co KG

Seite 13 von 23

128 Das Sonderrad (gepr. Radlast) ist in Verbindung mit dieser Reifengröße nur zulässig bis zu einer zul. Achslast von 1280 kg. Eine erhöhte zulässige Achslast bei Anhängerbetrieb (siehe Ziff. 33 zu Ziff. 16 h bzw. Feld 22 zu Feld 7.1-8.3 in den Fahrzeugpapieren) ist zu beachten.

132 Das Sonderrad (gepr. Radlast) ist in Verbindung mit dieser Reifengröße nur zulässig bis zu einer zul. Achslast von 1320 kg. Eine erhöhte zulässige Achslast bei Anhängerbetrieb (siehe Ziff. 33 zu Ziff. 16 h bzw. Feld 22 zu Feld 7.1-8.3 in den Fahrzeugpapieren) ist zu beachten.

A01 Nach Durchführung der Technischen Änderung ist das Fahrzeug unter Vorlage der vorliegenden ABE unverzüglich einem amtlich anerkannten Sachverständigen oder Prüfer für den Kraftfahrzeugverkehr oder einem Prüfer einer Überwachungsorganisation nach Nummer 4 der Anlage VIIIb zur StVZO zur Durchführung und Bestätigung der in der ABE vorgeschriebenen Änderungsabnahme vorzuführen.

A12 Die Verwendung von Schneeketten ist nicht zulässig.

A16 Zum Auswuchten der Räder dürfen an der Felgeninnenseite nur Klebegewichte unterhalb der Felgenschulter angebracht werden. Bei Anbringung der Klebegewichte im Felgenbett ist auf einen Mindestabstand von 2 mm zum Bremsattel bzw. zu den Fahrwerksteilen zu achten.

A19 Es sind nur schlauchlose Reifen zulässig. Werden keine Ventile mit TPMS-Sensoren verwendet, sind Gummiventile oder Metallschraubventile mit Befestigung von außen, die den Normen DIN, E.T.R.T.O oder Tire and Rim entsprechen, zulässig. Werden Ventile mit TPMS-Sensor verwendet, so sind die Hinweise und Vorgaben der Hersteller zu beachten. Die Ventile und Sensoren müssen für den vorgeschriebenen Luftdruck und die bauartbedingte Höchstgeschwindigkeit geeignet sein. Die Ventile dürfen nicht über den Felgenrand hinausragen.

A56 Die Rad-/Reifen-Kombination ist nur zulässig an Fahrzeugausführungen mit Allradantrieb (z.B. 4WD, Quattro, Syncro, 4-Matic, 4x4, o.ä.)

A57 Diese Rad-/Reifen-Kombination(en) ist (sind) zulässig an Fahrzeugausführungen mit Front bzw. Heck-Antrieb und Allradantrieb (z.B. 2WD, 4WD, Quattro, Syncro, 4-Matic, 4x4, o.ä.)

A58 Rad-Reifen-Kombination(en) nicht zulässig an Fahrzeugen mit Allradantrieb.

A91 Es dürfen nur feingliedrige Schneeketten, die nicht mehr als 10 mm einschließlich Kettenschloss auftragen, an den laut Betriebsanleitung dafür vorgesehenen Achsen verwendet werden.

A94 Es dürfen nur feingliedrige Schneeketten, die nicht mehr als 7 mm einschließlich Kettenschloss auftragen, an den laut Betriebsanleitung dafür vorgesehenen Achsen verwendet werden.

B02 Vor Montage der Räder sind eventuell vorhandene Zentrierstifte, Befestigungs-Schrauben oder Sicherungsringe an den Anschlussflanschen des Fahrzeugs zu entfernen.

BK1 Nur zulässig für Fahrzeugausführungen mit Bremsscheibendurchmesser 320 mm an Achse 1.

Car Die Rad-/Reifen-Kombination ist zulässig für Fahrzeugausführungen der Karosserieform Kombilimousine (Avant, Break, Caravan, Grandtour, Kombi, Sportswagon, T-Modell, Touring, Tourer, Turnier, Variant, ...).

Cbo Die Rad-/Reifen-Kombination ist zulässig für Fahrzeugausführungen der Karosserieform Cabrio-Limousine, Roadster.

Anlage 15 zum Prüfbericht Nr. **55067117** (1. Ausfertigung)Prüfgegenstand
HerstellerPKW-Sonderrad 8JX18 H2 Typ MCR2-8018
AVO Fahrzeugtechnik GmbH & Co KG

Seite 14 von 23

- Cpe** Die Rad-/Reifen-Kombination ist zulässig für Fahrzeugausführungen der Karosserieform Coupé.
- F23** Rad/Reifen-Kombination nur für Fahrzeugausführungen mit Verbundlenkerhinterachse.
- F24** Rad/Reifen-Kombination nur für Fahrzeugausführungen mit Viel- bzw. Mehrlenkerhinterachse (Einzelradaufhängung).
- Flh** Die Rad-/Reifen-Kombination ist zulässig für Fahrzeugausführungen der Karosserieform Schräghecklimousine (Fließheck, 3-türig und 5-türig).
- G01** Es ist der Nachweis zu erbringen, dass die Anzeige des Geschwindigkeitsmessers und Wegstreckenzählers innerhalb der Toleranzen (75/443/EWG, ECE-R39, § 57 StVZO) liegt. Wird die Anzeige angeglichen, sind die in den Fahrzeugpapieren (u. a. Fahrzeugschein, Zulassungsbescheinigung I oder COC-Papier) eingetragenen Reifengrößen zu überprüfen.
- G03** Weicht der Abrollumfang dieser Reifengröße von den Abrollumfängen der serienmäßigen Reifengrößen (u. a. Fahrzeugschein, Zulassungsbescheinigung I, COC-Papier oder Bedienungsanleitung) ab, ist der Nachweis zu erbringen, dass die Anzeige des Geschwindigkeitsmessers und Wegstreckenzählers innerhalb der Toleranzen (75/443/EWG, ECE-R39, § 57 StVZO) liegt. Wird die Anzeige angeglichen, sind die in den Fahrzeugpapieren (u. a. Fahrzeugschein, Zulassungsbescheinigung I oder COC-Papier) eingetragenen Reifengrößen zu überprüfen.
- G15** Bei Fahrzeugen mit ausschließlich 15 Zoll Serien-Bereifung (u. a. Fahrzeugschein, Zulassungsbescheinigung I, COC-Papier oder Bedienungsanleitung), ist der Nachweis zu erbringen, dass die Anzeige des Geschwindigkeitsmessers und Wegstreckenzählers innerhalb der Toleranzen (75/443/EWG, ECE-R39, § 57 StVZO) liegt. Wird die Anzeige angeglichen, sind die in den Fahrzeugpapieren (u. a. Fahrzeugschein, Zulassungsbescheinigung I oder COC-Papier) eingetragenen Reifengrößen zu überprüfen.
- G16** Bei Fahrzeugen mit ausschließlich 16 Zoll Serien-Bereifung (u. a. Fahrzeugschein, Zulassungsbescheinigung I, COC-Papier oder Bedienungsanleitung), ist der Nachweis zu erbringen, dass die Anzeige des Geschwindigkeitsmessers und Wegstreckenzählers innerhalb der Toleranzen (75/443/EWG, ECE-R39, § 57 StVZO) liegt. Wird die Anzeige angeglichen, sind die in den Fahrzeugpapieren (u. a. Fahrzeugschein, Zulassungsbescheinigung I oder COC-Papier) eingetragenen Reifengrößen zu überprüfen.
- G53** Ist die Reifengröße 225/70R16 keine der serienmäßigen Reifengrößen (u. a. Fahrzeugschein, Zulassungsbescheinigung I, COC-Papier oder Bedienungsanleitung), so ist der Nachweis zu erbringen, dass die Anzeige des Geschwindigkeitsmessers und Wegstreckenzählers innerhalb der Toleranzen (75/443/EWG, ECE-R39, § 57 StVZO) liegt. Wird die Anzeige angeglichen, sind die in den Fahrzeugpapieren (u. a. Fahrzeugschein, Zulassungsbescheinigung I oder COC-Papier) eingetragenen Reifengrößen zu überprüfen.
- G73** Ist 18 Zoll keine Serien-Bereifung (u. a. Fahrzeugschein, Zulassungsbescheinigung I, COC-Papier oder Bedienungsanleitung), so ist der Nachweis zu erbringen, dass die Anzeige des Geschwindigkeitsmessers und Wegstreckenzählers innerhalb der Toleranzen (75/443/EWG, ECE-R39, § 57 StVZO) liegt. Wird die Anzeige angeglichen, sind die in den Fahrzeugpapieren (u. a. Fahrzeugschein, Zulassungsbescheinigung I oder COC-Papier) eingetragenen Reifengrößen zu überprüfen.

Anlage 15 zum Prüfbericht Nr. 55067117 (1. Ausfertigung)Prüfgegenstand
HerstellerPKW-Sonderrad 8JX18 H2 Typ MCR2-8018
AVO Fahrzeugtechnik GmbH & Co KG

Seite 15 von 23

G80 Ist die Reifengröße 225/45R18 keine der serienmäßigen Reifengrößen (u. a. Fahrzeugschein, Zulassungsbescheinigung I, COC-Papier oder Bedienungsanleitung), so ist der Nachweis zu erbringen, dass die Anzeige des Geschwindigkeitsmessers und Wegstreckenzählers innerhalb der Toleranzen (75/443/EWG, ECE-R39, § 57 StVZO) liegt. Wird die Anzeige angeglichen, sind die in den Fahrzeugpapieren (u. a. Fahrzeugschein, Zulassungsbescheinigung I oder COC-Papier) eingetragenen Reifengrößen zu überprüfen.

G90 Ist 19 Zoll keine Serien-Bereifung (u. a. Fahrzeugschein, Zulassungsbescheinigung I, COC-Papier oder Bedienungsanleitung), so ist der Nachweis zu erbringen, dass die Anzeige des Geschwindigkeitsmessers und Wegstreckenzählers innerhalb der Toleranzen (75/443/EWG, ECE-R39, § 57 StVZO) liegt. Wird die Anzeige angeglichen, sind die in den Fahrzeugpapieren (u. a. Fahrzeugschein, Zulassungsbescheinigung I oder COC-Papier) eingetragenen Reifengrößen zu überprüfen.

K1a Die Radabdeckung an Achse 1 ist durch Ausstellen der Frontschürze und des Kotflügels oder durch Anbau von dauerhaft befestigten Karosserieteilen im Bereich 0° bis 30° vor Radmitte herzustellen. Die gesamte Breite der Rad-/Reifenkombination muss, unter Beachtung des maximal möglichen Betriebsmaßes des Reifens (1,04-fache der Nennbreite des Reifens), in dem oben genannten Bereich abgedeckt sein.

K1b Die Radabdeckung an Achse 1 ist durch Ausstellen des Kotflügels oder durch Anbau von dauerhaft befestigten Karosserieteilen im Bereich 0° bis 50° hinter Radmitte herzustellen. Die gesamte Breite der Rad-/Reifenkombination muss, unter Beachtung des maximal möglichen Betriebsmaßes des Reifens (1,04-fache der Nennbreite des Reifens), in dem oben genannten Bereich abgedeckt sein.

K1c Die Radabdeckung an Achse 1 ist durch Ausstellen der Frontschürze und des Kotflügels oder durch Anbau von dauerhaft befestigten Karosserieteilen im Bereich 30° vor bis 50° hinter Radmitte herzustellen. Die gesamte Breite der Rad-/Reifenkombination muss, unter Beachtung des maximal möglichen Betriebsmaßes des Reifens (1,04-fache der Nennbreite des Reifens), in dem oben genannten Bereich abgedeckt sein.

K27 An Achse 1 ist durch Nacharbeit der Befestigung des Kunststoffinnenkotflügels an der Bördelkante eine ausreichende Freigängigkeit der Rad-/ Reifenkombination herzustellen.

K2a Die Radabdeckung an Achse 2 ist durch Ausstellen des Kotflügels oder durch Anbau von dauerhaft befestigten Karosserieteilen im Bereich 0° bis 30° vor Radmitte herzustellen. Die gesamte Breite der Rad-/Reifenkombination muss, unter Beachtung des maximal möglichen Betriebsmaßes des Reifens (1,04-fache der Nennbreite des Reifens), in dem oben genannten Bereich abgedeckt sein.

K2b Die Radabdeckung an Achse 2 ist durch Ausstellen der Heckschürze und des Kotflügels oder durch Anbau von dauerhaft befestigten Karosserieteilen im Bereich 0° bis 50° hinter Radmitte herzustellen. Die gesamte Breite der Rad-/Reifenkombination muss, unter Beachtung des maximal möglichen Betriebsmaßes des Reifens (1,04-fache der Nennbreite des Reifens), in dem oben genannten Bereich abgedeckt sein.

K2c Die Radabdeckung an Achse 2 ist durch Ausstellen der Heckschürze und des Kotflügels oder durch Anbau von dauerhaft befestigten Karosserieteilen im Bereich 30° vor bis 50° hinter Radmitte herzustellen. Die gesamte Breite der Rad-/Reifenkombination muss, unter Beachtung des maximal möglichen Betriebsmaßes des Reifens (1,04-fache der Nennbreite des Reifens), in dem oben genannten Bereich abgedeckt sein.

Anlage 15 zum Prüfbericht Nr. **55067117** (1. Ausfertigung)Prüfgegenstand
HerstellerPKW-Sonderrad 8JX18 H2 Typ MCR2-8018
AVO Fahrzeugtechnik GmbH & Co KG

Seite 16 von 23

- K3f** An Achse 1 sind die Schrauben zur Befestigung der Radhausinnenverkleidung an den Radhausausschnittkanten (200-250mm hinter Radmitte) zu entfernen und die Befestigungslasche vollständig noch oben zu biegen. Die Radhausinnenverkleidungen sind nachzuarbeiten (z.B. Erwärmen oder Ausschneiden) und dauerhaft zu befestigen.
- K3i** An Achse 1 ist die Radhausinnenverkleidung an der Radhausausschnittkante auszuschneiden bzw. um 5 mm zu kürzen und anschließend dauerhaft neu zu befestigen.
- K3s** An Achse 1 ist die Spritzwand bzw. die Radhausinnenverkleidung hinter Radmitte an den dahinterliegenden Rahmenfalz anzulegen und dauerhaft zu befestigen.
- K41** An Achse 1 ist durch Nacharbeiten der Radhausausschnittkanten eine ausreichende Freigängigkeit der Rad-Reifenkombination herzustellen.
- K42** An Achse 2 ist durch Nacharbeiten der Radhausausschnittkanten eine ausreichende Freigängigkeit der Rad-Reifenkombination herzustellen.
- K44** An Achse 2 ist durch Aufweiten der Kotflügel bzw. inneren Seitenteile eine ausreichende Freigängigkeit der Rad-Reifenkombination herzustellen.
- K45** An Achse 1 ist durch Nacharbeiten der Radhausinnenkotflügel, Kunststoffeinsätze bzw. deren Befestigungsteile eine ausreichende Freigängigkeit der Rad-Reifenkombination herzustellen. Ein evtl. vorhandener Spritzschutz für den Ansaugweg des Luftfilters muss erhalten bleiben.
- K46** An Achse 2 ist durch Nacharbeiten der Radhausinnenkotflügel, Kunststoffeinsätze bzw. deren Befestigungsteile eine ausreichende Freigängigkeit der Rad-Reifenkombination herzustellen.
- K4g** An Achse 2 ist die Radhausinnenverkleidung am Übergang von der Radhausausschnittkante zur Heckschürze auszuschneiden bzw. um 10 mm zu kürzen.
- K4h** An Achse 2 ist die Radhausinnenverkleidung am Übergang von der Radhausausschnittkante zur Heckschürze auszuschneiden bzw. um 5 mm zu kürzen.
- K4i** An Achse 2 ist die Radhausinnenverkleidung an der Radhausausschnittkante auszuschneiden bzw. um 5 mm zu kürzen und anschließend dauerhaft neu zu befestigen.
- K4t** An Achse 2 ist die Radhausinnenverkleidung im Bereich des Tankeinfüllrohres auszuschneiden.
- K56** Durch Nacharbeit der Heckschürze am Übergang zum Radhausausschnitt ist eine ausreichende Freigängigkeit der Rad-Reifenkombination herzustellen.
- K5a** An Achse 1 sind die Radhausausschnittkanten im Bereich 100 mm vor bis 100 mm hinter Radmitte vollständig umzulegen.
- K5b** An Achse 1 sind die Radhausausschnittkanten im Bereich 150 mm vor bis 150 mm hinter Radmitte vollständig umzulegen.
- K5c** An Achse 1 sind die Radhausausschnittkanten im Bereich 100 mm vor bis 200 mm hinter Radmitte vollständig umzulegen.
- K5d** An Achse 1 sind die Radhausausschnittkanten im Bereich 200 mm vor bis 200 mm hinter Radmitte vollständig umzulegen.

Anlage 15 zum Prüfbericht Nr. **55067117** (1. Ausfertigung)Prüfgegenstand
HerstellerPKW-Sonderrad 8JX18 H2 Typ MCR2-8018
AVO Fahrzeugtechnik GmbH & Co KG

Seite 17 von 23

- K5f** An Achse 1 sind die Radhausausschnittkanten im Bereich 150 mm vor bis 300 mm hinter Radmitte vollständig umzulegen.
- K5i** An Achse 1 sind die in das Radhaus ragenden Kanten der Frontschürze auf einer Länge von 100 mm bis auf die Innenkontur des umgelegten Radlaufes folgend zu kürzen.
- K5k** An Achse 1 ist die Befestigungslasche der Frontschürze am Übergang zur Radhausausschnittkante um 5 mm zu kürzen oder um das gleiche Maß nach vorne/oben zu biegen.
- K5v** An Achse 1 sind die Kunststoff-Radhausausschnittkanten im Bereich 100 mm vor bis 100 mm hinter Radmitte um 5 mm auszuschneiden bzw. zu kürzen.
- K5w** An Achse 1 sind die Kunststoff-Radhausausschnittkanten im Bereich 200 mm vor bis 200 mm hinter Radmitte um 5 mm auszuschneiden bzw. zu kürzen.
- K5x** An Achse 1 sind die Kunststoff-Radhausausschnittkanten im Bereich 200 mm vor bis 200 mm hinter Radmitte vollständig auszuschneiden bzw. vollständig zu kürzen.
- K66** Durch Nacharbeiten der Radhausinnenwand bzw. der Verkleidung an Achse 2 ist eine ausreichende Freigängigkeit der Rad-/Reifen-Kombination herzustellen.
- K6b** An Achse 2 sind die Radhausausschnittkanten im Bereich 150 mm vor bis 150 mm hinter Radmitte vollständig umzulegen.
- K6e** An Achse 2 sind die Radhausausschnittkanten im Bereich 300 mm vor bis 100 mm vor Radmitte vollständig umzulegen.
- K6f** An Achse 2 sind die Radhausausschnittkanten im Bereich 300 mm vor bis 150 mm nach Radmitte vollständig umzulegen.
- K6g** An Achse 2 ist die Befestigungslasche der Heckschürze am Übergang zur Radhausausschnittkante um 5 mm zu kürzen oder um das gleiche Maß nach hinten/oben zu biegen.
- K6h** An Achse 2 ist die Befestigungslasche der Heckschürze am Übergang zur Radhausausschnittkante um 10 mm zu kürzen oder um das gleiche Maß nach hinten/oben zu biegen. Die Befestigungsschraube ist soweit wie möglich nach hinten zu versetzen.
- K6i** An Achse 2 sind die in das Radhaus ragenden Kanten der Heckschürze auf einer Länge von 100 mm bis auf die Innenkontur des umgelegten Radlaufes folgend zu kürzen.
- K6j** An Achse 2 sind die Radhausausschnittkanten am Übergang zur Heckschürze vollständig umzulegen.
- K6k** An Achse 2 ist die Heckschürze einschließlich Innenverkleidung am Übergang zur Radhausausschnittkante um 5 mm auszustellen.
- K6l** An Achse 2 ist die Heckschürze einschließlich Innenverkleidung am Übergang zur Radhausausschnittkante um 10 mm auszustellen.
- K6r** An Achse 2 sind die Radhausausschnittkanten im Bereich 300mm vor bis 200mm nach Radmitte vollständig umzulegen.
- K6v** An Achse 2 sind die Kunststoff-Radhausausschnittkanten im Bereich 100 mm vor bis 100 mm hinter Radmitte um 5 mm auszuschneiden bzw. zu kürzen.

Anlage 15 zum Prüfbericht Nr. **55067117** (1. Ausfertigung)Prüfgegenstand
HerstellerPKW-Sonderrad 8JX18 H2 Typ MCR2-8018
AVO Fahrzeugtechnik GmbH & Co KG

Seite 18 von 23

K6w An Achse 2 sind die Kunststoff-Radhausausschnittkanten im Bereich 200 mm vor bis 200 mm hinter Radmitte um 5 mm auszuschneiden bzw. zu kürzen.

K6x An Achse 2 sind die Kunststoff-Radhausausschnittkanten im Bereich 200 mm vor bis 200 mm hinter Radmitte um 10 mm auszuschneiden bzw. zu kürzen.

K6y An Achse 2 sind die Kunststoff-Radhausausschnittkanten im Bereich 300 mm vor bis 200 mm hinter Radmitte vollständig auszuschneiden bzw. zu kürzen.

K7a An Achse 1 sind die Radhausausschnittkanten im Bereich 100 mm vor bis 100 mm hinter Radmitte um 5 mm aufzuweiten.

K7b An Achse 1 sind die Radhausausschnittkanten im Bereich 150 mm vor bis 150 mm hinter Radmitte um 5 mm aufzuweiten.

K7d An Achse 1 sind die Radhausausschnittkanten im Bereich 200 mm vor bis 200 mm hinter Radmitte um 5 mm aufzuweiten.

K7i An Achse 1 sind die Radhausausschnittkanten im Bereich 200 mm vor bis 200 mm hinter Radmitte um 10 mm aufzuweiten.

K8c An Achse 2 sind die Radhausausschnittkanten im Bereich 200 mm vor bis 100 mm hinter Radmitte um 5 mm aufzuweiten.

K8e An Achse 2 sind die Radhausausschnittkanten im Bereich 200 mm vor bis 200 mm hinter Radmitte um 5 mm aufzuweiten.

K8h An Achse 2 sind die Radhausausschnittkanten im Bereich 300 mm vor bis 200 mm hinter Radmitte um 5 mm aufzuweiten.

K8i An Achse 2 sind die Radhausausschnittkanten im Bereich 200 mm vor bis 200 mm hinter Radmitte um 10 mm aufzuweiten.

K8m An Achse 2 sind die Radhausausschnittkanten im Bereich 300 mm vor bis 200 mm hinter Radmitte um 10 mm aufzuweiten.

K8s An Achse 2 sind die Radhausausschnittkanten im Bereich 300 mm vor bis 200 mm hinter Radmitte um 15 mm aufzuweiten.

K90 Auf ausreichenden Abstand der Rad-Reifen-Kombination zum Tankeinfüllrohr/Aktivkohlefilter bzw. dessen Kunststoffverkleidung ist zu achten.

KMV Betrifft nur Fahrzeugvarianten mit serienmäßigen Kunststoffverbreiterungen bzw. mit zusätzlichen Kotflügelverbreiterungen (Radlaufleisten).

KOV Betrifft nur Fahrzeugvarianten ohne serienmäßige Kunststoffverbreiterungen bzw. ohne zusätzliche Kotflügelverbreiterungen (Radlaufleisten).

L02 Durch Begrenzung des Lenkeinschlages ist eine ausreichende Freigängigkeit der Rad- / Reifenkombination herzustellen.

LK6 An Achse 1 ist durch Begrenzen des Lenkeinschlages oder durch Nacharbeit der Radhausinnenkotflügel bzw. der Kunststoffeinsätze im Bereich der Radinnenseite eine ausreichende Freigängigkeit der Rad-Reifenkombination herzustellen.

Anlage 15 zum Prüfbericht Nr. **55067117** (1. Ausfertigung)Prüfgegenstand
HerstellerPKW-Sonderrad 8JX18 H2 Typ MCR2-8018
AVO Fahrzeugtechnik GmbH & Co KG

Seite 19 von 23

- Lim** Die Rad-/Reifen-Kombination ist zulässig für Fahrzeugausführungen der Karosserieform Limousine.
- M+S** Diese Reifengröße ist nur zulässig als M+S-Bereifung.
- MHy** Auch zulässig für Fahrzeugausführungen mit Hybridantrieb (Hybridelektrofahrzeug).
- MpH** Auch zulässig für Fahrzeugausführungen mit Hybridantrieb (Hybridelektrofahrzeug; HEV), incl. Plug-in Hybrid Fahrzeuge bzw. extern aufladbare Hybrid-Elektro-Fahrzeuge (PHEV bzw. OVC-HEV).
- NoE** Nicht für "reines" Elektrofahrzeug (Battery Electric Vehicle "BEV").
- NoH** Nicht für Hybrid-Fahrzeuge bzw. Fahrzeugausführungen mit Hybridantrieb (Hybridelektrofahrzeug).
- NoP** Nicht für Plug-in Hybrid-Fahrzeuge bzw. extern aufladbare Hybrid-Elektro-Fahrzeuge (PHEV bzw. OVC-HEV).
- R03** Diese Reifengröße ist nur an Achse 2 zulässig.
- R09** Diese Reifengröße ist nur zulässig, wenn sie bereits als Serienbereifung freigegeben ist (Fahrzeugschein, Zulassungsbescheinigung I oder COC-Papier).
- R37** Diese Reifengröße ist nicht geprüft für Fahrzeuge, die serienmäßig ausschließlich mit größeren und/oder breiteren Reifengrößen (u. a. Fahrzeugschein, Zulassungsbescheinigung I, COC-Papier oder Bedienungsanleitung) ausgerüstet sind.
- R64** Diese Reifengröße ist nur zulässig bei Fahrzeugen mit serienmäßiger Reifengröße 215/65R16, 215/60R17 oder 215/55R18 (u. a. Fahrzeugschein, Zulassungsbescheinigung I, COC-Papier oder Bedienungsanleitung).
- R70** Für das Fahrzeug ist die Reifengröße auf der im Gutachten genannten Radgröße durch den Reifenhersteller zu bestätigen. Diese Bestätigung ist vom Führer des Fahrzeugs mitzuführen.
- S01** Zur Befestigung der Räder dürfen nur die mitgelieferten Befestigungsmittel Nr. S01 (siehe Seite 1) verwendet werden.
- S02** Zur Befestigung der Räder dürfen nur die mitgelieferten Befestigungsmittel Nr. S02 (siehe Seite 1) verwendet werden.
- S03** Zur Befestigung der Räder dürfen nur die mitgelieferten Befestigungsmittel Nr. S03 (siehe Seite 1) verwendet werden.
- S04** Zur Befestigung der Räder dürfen nur die mitgelieferten Befestigungsmittel Nr. S04 (siehe Seite 1) verwendet werden.
- S05** Zur Befestigung der Räder dürfen nur die mitgelieferten Befestigungsmittel Nr. S05 (siehe Seite 1) verwendet werden.
- StH** Die Rad-/Reifen-Kombination ist zulässig für Fahrzeugausführungen der Karosserieform Stufenheck.

Anlage 15 zum Prüfbericht Nr. 55067117 (1. Ausfertigung)Prüfgegenstand
HerstellerPKW-Sonderrad 8JX18 H2 Typ MCR2-8018
AVO Fahrzeugtechnik GmbH & Co KG

Seite 20 von 23

T80 Reifen (LI 80) nur zulässig für Fahrzeuge mit zul. Achslasten bis 900 kg (Fzg.-Schein, Ziff. 16 bzw. Zulassungsbescheinigung Feld 8). Abschlüsse der Tragfähigkeit aufgrund der Bauartbedingten Höchstgeschwindigkeit (Fzg.-Schein, Ziff. 6 bzw. Zulassungsbescheinigung Feld T) sind zu berücksichtigen.

T83 Reifen (LI 83) nur zulässig für Fahrzeuge mit zul. Achslasten bis 974 kg (Fzg.-Schein, Ziff. 16 bzw. Zulassungsbescheinigung Feld 8). Abschlüsse der Tragfähigkeit aufgrund der Bauartbedingten Höchstgeschwindigkeit (Fzg.-Schein, Ziff. 6 bzw. Zulassungsbescheinigung Feld T) sind zu berücksichtigen.

T84 Reifen (LI 84) nur zulässig für Fahrzeuge mit zul. Achslasten bis 1000 kg (Fzg.-Schein, Ziff. 16 bzw. Zulassungsbescheinigung Feld 8). Abschlüsse der Tragfähigkeit aufgrund der Bauartbedingten Höchstgeschwindigkeit (Fzg.-Schein, Ziff. 6 bzw. Zulassungsbescheinigung Feld T) sind zu berücksichtigen.

T85 Reifen (LI 85) nur zulässig für Fahrzeuge mit zul. Achslasten bis 1030 kg (Fzg.-Schein, Ziff. 16 bzw. Zulassungsbescheinigung Feld 8). Abschlüsse der Tragfähigkeit aufgrund der Bauartbedingten Höchstgeschwindigkeit (Fzg.-Schein, Ziff. 6 bzw. Zulassungsbescheinigung Feld T) sind zu berücksichtigen.

T86 Reifen (LI 86) nur zulässig für Fahrzeuge mit zul. Achslasten bis 1060 kg (Fzg.-Schein, Ziff. 16 bzw. Zulassungsbescheinigung Feld 8). Abschlüsse der Tragfähigkeit aufgrund der Bauartbedingten Höchstgeschwindigkeit (Fzg.-Schein, Ziff. 6 bzw. Zulassungsbescheinigung Feld T) sind zu berücksichtigen.

T87 Reifen (LI 87) nur zulässig für Fahrzeuge mit zul. Achslasten bis 1090 kg (Fzg.-Schein, Ziff. 16 bzw. Zulassungsbescheinigung Feld 8). Abschlüsse der Tragfähigkeit aufgrund der Bauartbedingten Höchstgeschwindigkeit (Fzg.-Schein, Ziff. 6 bzw. Zulassungsbescheinigung Feld T) sind zu berücksichtigen.

T88 Reifen (LI 88) nur zulässig für Fahrzeuge mit zul. Achslasten bis 1120 kg (Fzg.-Schein, Ziff. 16 bzw. Zulassungsbescheinigung Feld 8). Abschlüsse der Tragfähigkeit aufgrund der Bauartbedingten Höchstgeschwindigkeit (Fzg.-Schein, Ziff. 6 bzw. Zulassungsbescheinigung Feld T) sind zu berücksichtigen.

T89 Reifen (LI 89) nur zulässig für Fahrzeuge mit zul. Achslasten bis 1160 kg (Fzg.-Schein, Ziff. 16 bzw. Zulassungsbescheinigung Feld 8). Abschlüsse der Tragfähigkeit aufgrund der Bauartbedingten Höchstgeschwindigkeit (Fzg.-Schein, Ziff. 6 bzw. Zulassungsbescheinigung Feld T) sind zu berücksichtigen.

T90 Reifen (LI 90) nur zulässig für Fahrzeuge mit zul. Achslasten bis 1200 kg (Fzg.-Schein, Ziff. 16 bzw. Zulassungsbescheinigung Feld 8). Abschlüsse der Tragfähigkeit aufgrund der Bauartbedingten Höchstgeschwindigkeit (Fzg.-Schein, Ziff. 6 bzw. Zulassungsbescheinigung Feld T) sind zu berücksichtigen.

T91 Reifen (LI 91) nur zulässig für Fahrzeuge mit zul. Achslasten bis 1230 kg (Fzg.-Schein, Ziff. 16 bzw. Zulassungsbescheinigung Feld 8). Abschlüsse der Tragfähigkeit aufgrund der Bauartbedingten Höchstgeschwindigkeit (Fzg.-Schein, Ziff. 6 bzw. Zulassungsbescheinigung Feld T) sind zu berücksichtigen.

T92 Reifen (LI 92) nur zulässig für Fahrzeuge mit zul. Achslasten bis 1260 kg (Fzg.-Schein, Ziff. 16 bzw. Zulassungsbescheinigung Feld 8). Abschlüsse der Tragfähigkeit aufgrund der Bauartbedingten Höchstgeschwindigkeit (Fzg.-Schein, Ziff. 6 bzw. Zulassungsbescheinigung Feld T) sind zu berücksichtigen.

Anlage 15 zum Prüfbericht Nr. 55067117 (1. Ausfertigung)
 Prüfgegenstand
 Hersteller

 PKW-Sonderrad 8JX18 H2 Typ MCR2-8018
 AVO Fahrzeugtechnik GmbH & Co KG

Seite 21 von 23

T93 Reifen (LI 93) nur zulässig für Fahrzeuge mit zul. Achslasten bis 1300 kg (Fzg.-Schein, Ziff. 16 bzw. Zulassungsbescheinigung Feld 8). Abschläge der Tragfähigkeit aufgrund der Bauartbedingten Höchstgeschwindigkeit (Fzg.-Schein, Ziff. 6 bzw. Zulassungsbescheinigung Feld T) sind zu berücksichtigen.

T94 Reifen (LI 94) nur zulässig für Fahrzeuge mit zul. Achslasten bis 1340 kg (Fzg.-Schein, Ziff. 16 bzw. Zulassungsbescheinigung Feld 8). Abschläge der Tragfähigkeit aufgrund der Bauartbedingten Höchstgeschwindigkeit (Fzg.-Schein, Ziff. 6 bzw. Zulassungsbescheinigung Feld T) sind zu berücksichtigen.

T95 Reifen (LI 95) nur zulässig für Fahrzeuge mit zul. Achslasten bis 1380 kg (Fzg.-Schein, Ziff. 16 bzw. Zulassungsbescheinigung Feld 8). Abschläge der Tragfähigkeit aufgrund der Bauartbedingten Höchstgeschwindigkeit (Fzg.-Schein, Ziff. 6 bzw. Zulassungsbescheinigung Feld T) sind zu berücksichtigen.

T97 Reifen (LI 97) nur zulässig für Fahrzeuge mit zul. Achslasten bis 1460 kg (Fzg.-Schein, Ziff. 16 bzw. Zulassungsbescheinigung Feld 8). Abschläge der Tragfähigkeit aufgrund der Bauartbedingten Höchstgeschwindigkeit (Fzg.-Schein, Ziff. 6 bzw. Zulassungsbescheinigung Feld T) sind zu berücksichtigen.

V00 Unterschiedliche Reifengrößen auf Vorder- und Hinterachse sind nicht zulässig für Fahrzeugausführungen mit Allradantrieb (z.B. AWD, 4-Matic, Syncro, 4x4, ...).

V18 Bei Verwendung verschiedener Reifengrößen an Vorder- und Hinterachse sind folgende Reifenkombinationen, sofern die Reifengrößen in der Spalte "Reifen" aufgeführt sind, möglich:

	Vorderachse	Hinterachse
Nr. 1	205/40R18	225/35R18
Nr. 2	205/45R18	225/40R18
Nr. 3	215/40R18	245/35R18, 255/35R18
Nr. 4	215/45R18	235/40R18, 245/40R18
Nr. 5	215/55R18	235/50R18
Nr. 6	225/40R18	245/35R18, 255/35R18, 265/35R18, 285/30R18, 295/30R18
Nr. 7	225/45R18	245/40R18, 255/40R18, 275/35R18, 285/35R18
Nr. 8	225/50R18	245/45R18, 255/45R18
Nr. 9	235/40R18	255/35R18, 265/35R18, 275/35R18, 315/30R18
Nr. 10	235/45R18	255/40R18, 265/40R18, 275/40R18, 295/35R18
Nr. 11	235/50R18	255/45R18, 285/40R18
Nr. 12	235/60R18	255/55R18, 285/50R18
Nr. 13	245/35R18	255/35R18
Nr. 14	245/40R18	255/40R18, 265/35R18, 275/35R18, 285/35R18
Nr. 15	245/45R18	265/40R18, 275/40R18, 285/40R18
Nr. 16	245/50R18	275/45R18
Nr. 17	255/40R18	285/35R18, 295/35R18
Nr. 18	255/45R18	275/40R18, 285/40R18
Nr. 19	255/50R18	285/45R18
Nr. 20	255/55R18	285/50R18
Nr. 21	265/35R18	295/30R18, 315/30R18

Es sind nur Reifen eines Herstellers und achsweise eines Profiltyps zulässig, für die der Reifen- oder Fahrzeughersteller die Eignung für das jeweilige Fahrzeug bestätigt. Diese Bestätigung ist vom Führer des Fahrzeugs mitzuführen.

Anlage 15 zum Prüfbericht Nr. **55067117** (1. Ausfertigung)

Prüfgegenstand
Hersteller

PKW-Sonderrad 8JX18 H2 Typ MCR2-8018
AVO Fahrzeugtechnik GmbH & Co KG

Seite 22 von 23

X88 Diese Rad- / Reifenkombination ist nicht zulässig an Fahrzeugen mit 18 Zoll Serienradgröße (u.a. Fahrzeugschein, Zulassungsbescheinigung I, COC-Papier oder Bedienungsanleitung).

Y84 Die Rad-/Reifen-Kombination ist zulässig für 3-türige Fahrzeugausführungen der Karosserieform Fließheck.

Y85 Die Rad-/Reifen-Kombination ist zulässig für 5-türige Fahrzeugausführungen der Karosserieform Schräghecklimousine (Fließheck).

Z15 Diese Rad-Reifen-Kombinationen sind zulässig bei Fahrzeugen mit 15-Zoll-Serien-Reifengrößen (u.a. Fahrzeugschein, Zulassungsbescheinigung I, COC-Papier oder Bedienungsanleitung).

Z16 Diese Rad-Reifen-Kombinationen sind zulässig bei Fahrzeugen mit 16-Zoll-Serien-Reifengrößen (u.a. Fahrzeugschein, Zulassungsbescheinigung I, COC-Papier oder Bedienungsanleitung).

Z17 Diese Rad-Reifen-Kombinationen sind zulässig bei Fahrzeugen mit 17-Zoll-Serien-Reifengrößen (u.a. Fahrzeugschein, Zulassungsbescheinigung I, COC-Papier oder Bedienungsanleitung).

Z18 Diese Rad-Reifen-Kombinationen sind zulässig bei Fahrzeugen mit 18-Zoll-Serien-Reifengrößen (u.a. Fahrzeugschein, Zulassungsbescheinigung I, COC-Papier oder Bedienungsanleitung).

Prüfort und Prüfdatum

Die Verwendungsprüfung fand am 19. Juli 2023 in Lambsheim statt.

Anlage 15 zum Prüfbericht Nr. **55067117** (1. Ausfertigung)

Prüfgegenstand
Hersteller

PKW-Sonderrad 8JX18 H2 Typ MCR2-8018
AVO Fahrzeugtechnik GmbH & Co KG

Seite 23 von 23

Prüfergebnis

Aufgrund der durchgeführten Prüfungen bestehen keine technischen Bedenken o.g. Sonderräder unter Beachtung der Auflagen und Hinweise zu verwenden.

Die in diesem Gutachten aufgeführten Fahrzeugtypen entsprechen auch nach der Umrüstung den heute gültigen Vorschriften der StVZO. Das Gutachten verliert seine Gültigkeit, wenn sich entsprechende Bauvorschriften der StVZO ändern oder an den Kraftfahrzeugen Änderungen eintreten, die die Begutachtungspunkte beeinflussen.

Das Gutachten umfasst Blatt 1 bis 23 und gilt für Sonderräder ab Herstellungsdatum Januar 2023.

Der Technische Dienst Typprüfstelle Fahrzeuge/Fahrzeugteile der TÜV Rheinland Kraftfahrt GmbH, Am Grauen Stein, 51105 Köln ist mit seinem Ingenieurzentrum Technologiezentrum Typprüfstelle, Lamsheim für die angewendeten Prüfverfahren vom Kraftfahrt-Bundesamt entsprechend EG-FGV für das Typpengenehmigungsverfahren des KBA unter der Nummer KBA-P 00010-96 benannt.

Lamsheim, 19. Juli 2023

Tufan

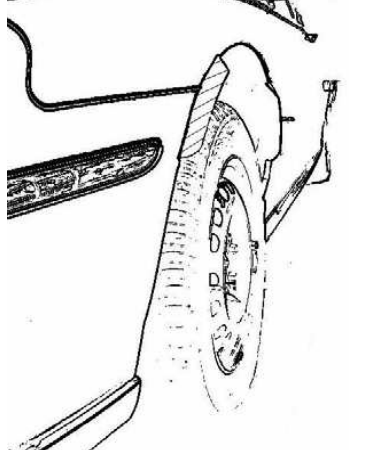
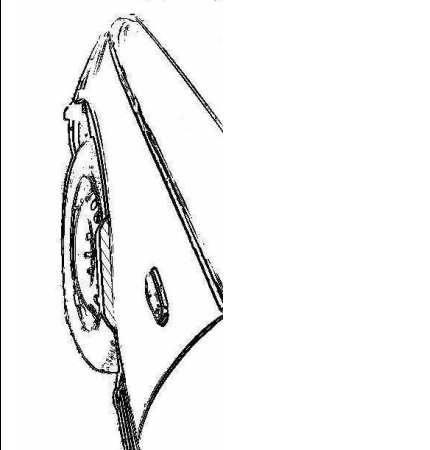

00412850.DOC

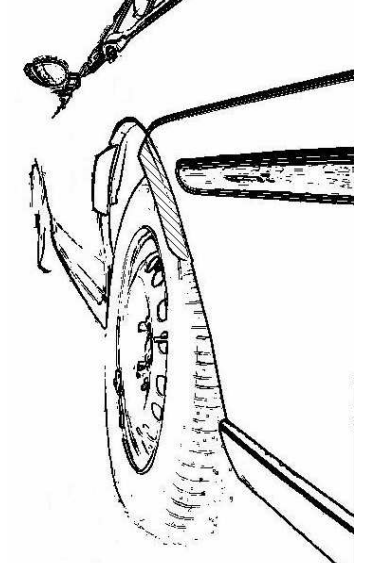
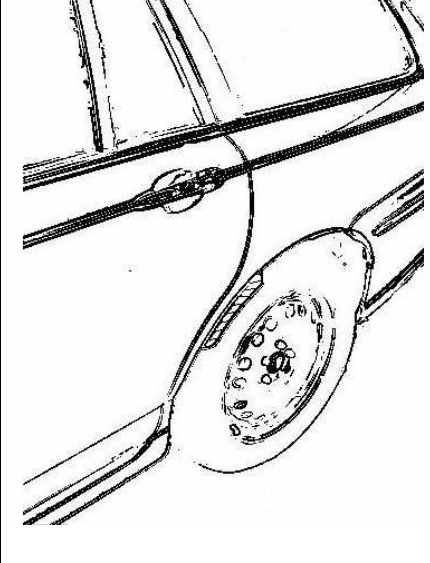

Hinweisblatt „Radabdeckung“

Die nachfolgenden Bilder stellen schematisch dar, wie und an welchen Stellen die Radabdeckung mit Hilfe von Zusatzleisten (schraffiert), die im Fachhandel (auch als Meterware) in verschiedenen Breiten erhältlich sind, gem. den Auflagen

K1a, K1b, K1c und
K2a, K2b, K2c

hergestellt werden können. Die Zusatzleisten sind dauerhaft an die äußeren Kotflügelkanten zu kleben.

Vorderachse		
		
Auflage „K1a“	Auflage „K1b“	Auflage „K1c“
Beispiel für eine Leiste im Bereich 0° bis 30° vor der Radmitte	Beispiel für eine Leiste im Bereich 0° bis 50° hinter der Radmitte	Beispiel für eine Leiste im Bereich von 30° vor bis 50° hinter der Radmitte

Hinterachse		
		
Auflage „K2b“	Auflage „K2a“	Auflage „K2c“
Beispiel für eine Leiste im Bereich 0° bis 50° hinter der Radmitte	Beispiel für eine Leiste im Bereich 0° bis 30° vor der Radmitte	Beispiel für eine Leiste im Bereich von 30° vor bis 50° hinter der Radmitte