



# Kraftfahrt-Bundesamt

DE-24932 Flensburg

---

## ALLGEMEINE BETRIEBSERLAUBNIS (ABE)

nach § 22 in Verbindung mit § 20 Straßenverkehrs-Zulassungs-Ordnung (StVZO) in der Fassung vom 28.09.1988 (BGBl I S.1793)

Nummer der ABE: 47508\*03

Gerät: Sonderräder für Personenkraftwagen  
5,5 J x 14 H2

Typ: MCW1-5514

Inhaber der ABE  
und Hersteller: AVO Fahrzeugtechnik  
A. Volkmer  
DE- 67157 Wachenheim

Für die obenbezeichneten reihenweise zu fertigenden oder gefertigten Geräte wird dieser Nachtrag mit folgender Maßgabe erteilt:

Die sich aus der Allgemeinen Betriebserlaubnis ergebenden Pflichten gelten sinngemäß auch für den Nachtrag.

In den bisherigen Genehmigungsunterlagen treten die aus diesem Nachtrag ersichtlichen Änderungen bzw. Ergänzungen ein.



# Kraftfahrt-Bundesamt

DE-24932 Flensburg

2

Nummer der ABE: 47508\*03

Die ABE-Nr. 47508 erstreckt sich nunmehr auf die Sonderräder 5,5 J x 14 H2 , Typ MCW1-5514, in den Ausführungen wie im Nachtragsgutachten Nr. 55046409 (4.Ausfertigung) vom 03.10.2011 beschrieben.

Die Sonderräder dürfen auch zur Verwendung mit den in den Anlagen Nr.

2, 10 (2. Ausfertigung)

3 (3. Ausfertigung)

des Nachtragsgutachtens genannten Bereifungen unter den angegebenen Bedingungen an den dort aufgeführten bzw. beschriebenen Kraftfahrzeugen feilgeboten werden.

**Für die in dieser ABE freigegebenen Rad/Reifenkombinationen ist die Berichtigung der Zulassungsbescheinigung Teil I gemäß §13 Fahrzeug-Zulassungsverordnung (FZV) nicht erforderlich.**

Im übrigen gelten die im beiliegenden Nachtragsgutachten der Typprüfstelle Fahrzeuge/Fahrzeugteile der TÜV Rheinland Kraftfahrt GmbH, Köln, vom 03.10.2011 festgehaltenen Angaben.

Flensburg, 27.10.2011

Im Auftrag

Mario Quade



Anlagen:

Nebenbestimmungen und Rechtsbehelfsbelehrung  
Nachtragsgutachten Nr. 55046409 (4.Ausfertigung), zur Genehmigung vorgelegt am:  
05.10.2011



# Kraftfahrt-Bundesamt

DE-24932 Flensburg

---

Nummer der ABE: 47508\*03

- Anlage -

## Nebenbestimmungen und Rechtsbehelfsbelehrung

### Nebenbestimmungen

Die in der bisherigen Genehmigung enthaltenen Auflagen gelten auch für diesen Nachtrag.

### Rechtsbehelfsbelehrung

Gegen diese Genehmigung kann innerhalb eines Monats nach Bekanntgabe Widerspruch erhoben werden. Der Widerspruch ist beim **Kraftfahrt-Bundesamt, Fördestraße 16, 24944 Flensburg**, schriftlich oder zur Niederschrift einzulegen.

**Auftraggeber** AVO Fahrzeugtechnik A. Volkmer  
Cuisery Str. 1  
67157 Wachenheim  
QM-Nr. 49020180804

**Prüfgegenstand** PKW-Sonderrad

Modell MOTEC  
Typ MCW1-5514  
Radgröße 5,5 J x 14 H2  
Zentrierart Mittenzentrierung

Ausführung	Kennzeichnung Rad/ Zentrierring	Lochzahl/ Lochkreis- (mm)/ Mittenloch-Ø (mm)	Ein- press- tiefe (mm)	Rad- last (kg)	Abroll- umfang (mm)	Gültig ab Herstell- datum
4B	MCW1-5514 4B / Ø63,4-Ø54,1	4/100/54,1	35	580	1950	2/2009
4B	MCW1-5514 4B / Ø63,4-Ø54,1	4/100/54,1	43	580	1950	2/2009
4B	MCW1-5514 4B / Ø63,4-Ø56,1	4/100/56,1	35	580	1950	2/2009
4B	MCW1-5514 4B / Ø63,4-Ø56,1	4/100/56,1	43	580	1950	2/2009
4B	MCW1-5514 4B / Ø63,4-Ø56,6	4/100/56,6	35	580	1950	2/2009
4B	MCW1-5514 4B / Ø63,4-Ø56,6	4/100/56,6	43	580	1950	2/2009
4B	MCW1-5514 4B / Ø63,4-Ø57,1	4/100/57,1	35	580	1950	2/2009
4B	MCW1-5514 4B / Ø63,4-Ø60,1	4/100/60,1	35	580	1950	2/2009
4B	MCW1-5514 4B / Ø63,4-Ø60,1	4/100/60,1	43	580	1950	2/2009
4C	MCW1-5514 4C / ohne Ring	4/108/63,4	35	580	1950	2/2009
4C	MCW1-5514 4C / ohne Ring	4/108/63,4	43	580	1950	2/2009
PE	MCW1-5514 PE / ohne Ring	4/108/65,1	24	580	1950	2/2009
FI	MCW1-5514 FI / ohne Ring	4/98/58,1	35	580	1950	2/2009
VW	MCW1-5514 VW / ohne Ring	5/100/57,1	35	580	1950	2/2009

### Kennzeichnung

KBA-Nummer 47508  
Herstellerzeichen MOTEC  
Radtyp und Ausführung MCW1-5514 (s.o.)  
Radgröße 5,5 J x 14 H2  
Einpreßtiefe ET...(s.o.)  
Gießereikennzeichen W  
Herstellungsdatum Monat und Jahr

### Befestigungselemente

Die zu verwendenden Befestigungselemente sowie deren Anzugsmomente sind den Verwendungsbereichsgutachten zu entnehmen.

### Prüfungen

Die o.g. Sonderräder wurden gemäß den Richtlinien für die Prüfung von Sonderrädern für Kraftfahrzeuge und ihre Anhänger vom 25.November 1998 geprüft.

Folgende Prüfungen wurden mit positivem Ergebnis abgeschlossen:

- Biegeumlaufprüfung
- Impactprüfung

Folgende Testdaten liegen der Impactprüfung zugrunde:

Anschluß	Reifengröße	Einpresstiefe (mm)	Radlast (kg)
4/100	155/55R14	43	580
4/108	155/55R14	24	580
4/108	155/55R14	43	580
5/100	155/55R14	35	580

Aufgrund bereits positiv durchgeführter Prüfungen an vergleichbaren Rädern des genannten Radtyps sind die folgenden Prüfungen nicht mehr erforderlich:

- Salzsprühtest

Die Maße und Toleranzen entsprechen in wesentlichen Punkten der ETRTO.

Die Zusammensetzung, die Festigkeitswerte und das Korrosionsverhalten des verwendeten Werkstoffes sind in der Radbeschreibung des Herstellers aufgeführt.

Das Gewicht einer unlackierten Probe betrug 7,333 kg.

#### **Prüfort und Prüfdatum**

Die Festigkeitsprüfung des Sonderradtyps wurde in Subang Jaya, Malaysia im März 2009 durchgeführt.

#### **Prüfergebnis**

Aufgrund der durchgeführten Prüfungen bestehen keine technischen Bedenken o.g. Sonderräder an den in den Verwendungsbereichsgutachten genannten Fahrzeugen und den dort aufgeführten Bedingungen zu verwenden.

## Anlagen



Beschreibung	-	11.04.2009
Radzeichnung	MCW1-5514	22.08.2008
	mit Änderung vom	30.10.2008

Das Gutachten umfasst Blatt 1 bis 3.

Gegen die Erteilung einer Allgemeinen Betriebserlaubnis bestehen unsererseits keine technischen Bedenken.

Technologiezentrum Typprüfstelle der TÜV Pfalz Verkehrswesen GmbH benannt von der Benennungsstelle des Kraftfahrt-Bundesamtes unter der Registrier-Nr. KBA-P 00010-96

Lambsheim, 3. Oktober 2011



Technischer Dienst  
TÜVRheinland  
M  
Typprüfstelle Fahrzeugteil

Tufan

00171478.DOC

Prüfgegenstand  
HerstellerPKW-Sonderrad 5,5 J x 14 H2 Typ MCW1-5514  
AVO Fahrzeugtechnik GmbH & Co KG

**Auftraggeber** AVO Fahrzeugtechnik GmbH & Co KG  
 Gottlieb-Duttenhöfer-Straße 83a  
 67454 Haßloch  
 QM-Nr. 49020180804

**Prüfgegenstand** PKW-Sonderrad  
 Modell MOTEC  
 Typ MCW1-5514  
 Radgröße 5,5 J x 14 H2  
 Zentrierart Mittenzentrierung

Ausführung	Kennzeichnung Rad/ Zentrierring	Lochzahl/ Lochkreis- (mm)/ Mittenloch-ø (mm)	Einpresstiefe (mm)	Radlast (kg)	Abrollumfang (mm)
4B	MCW1-5514 4B / Ø63,4-Ø56,1	4/100/56,1	43	580	1950

**Kennzeichnungen**

KBA-Nummer 47508  
 Herstellerzeichen MOTEC  
 Radtyp und Ausführung MCW1-5514 (s.o.)  
 Radgröße 5,5 J x 14 H2  
 Einpresstiefe ET...(s.o.)  
 Herstelldatum Monat und Jahr

**Befestigungsmittel**

Nr.	Art der Befestigungsmittel	Bund	Anzugsmoment (Nm)	Schaftlänge (mm)
S01	Mutter M12x1,5	Kegel 60°	110	-

**Prüfungen**

Entsprechend den Kriterien des VdTÜV Merkblattes 751 (in der jeweils gültigen Fassung) wurden an den im Verwendungsbereich aufgeführten Fahrzeugen Anbau-, Freigängigkeits- und Handlingsprüfungen durchgeführt.

**Verwendungsbereich**

Hersteller Honda  
 Kia  
 MG Rover  
 Mitsubishi

Spurverbreiterung innerhalb 2%

Handelsbezeichnung Fahrzeug-Typ ABE/EWG-Nr.	kW-Bereich	Reifen	Reifenbezogene Auflagen und Hinweise	Auflagen und Hinweise
Honda Civic EJ6, EJ8 e6*93/81*0013*.. e6*93/81*0014	77,92	175/65R14	R09	A02 A04 A05 A08 A09 A11 A14 A19 B03 S01
	77,92	185/55R14	R37	
	77,92	185/60R14		
Honda Civic EJ9 e6*93/81*0006*..	55-66	175/65R14	R09	A02 A04 A05 A08 A09 A11 A14 A19 B03 S01
	55-66	185/55R14	R37	
	55-66	185/60R14		
Honda Civic EK1, EK3 e6*93/81*0008*.. e6*93/81*0007*..	84	175/65R14	R09	A02 A04 A05 A08 A09 A11 A14 A19 S01
	84	185/55R14	R37	
	84	185/60R14		
Honda Civic EK4 e6*93/81*0009*..	118	185/65R14	M+S	A02 A04 A05 A08 A09 A11 A14 A19 B03 S01
Honda Civic EP1, -2, -4 e11*98/14* 0173,0174,0188*..	66-81	185/70R14	A11 R09	A02 A04 A05 A08 A09 A14 A19 B03 Flh S01
	66-81	195/65R14	A30	
Honda Civic EU5,-6,-7,-8,-9 e11*98/14* 0158-0161,0189*..	66-81	185/70R14	A11	A02 A04 A05 A08 A09 A14 A19 B03 Flh S01
	66-81	195/65R14	A30	
Honda Civic MA8, MA9 G916, G917 e11*93/81* 0018,0022*	55-66	175/65R14	R09	A02 A04 A05 A08 A09 A14 A19 A30 B03 S01
	55-66	185/55R14	R37	
	55-66	185/60R14		
Honda Civic MB1 G918, e11*93/81*0023*..	83-93	175/65R14	R09	A02 A04 A05 A08 A09 A14 A19 A30 B03 S01
	83-93	185/55R14	R37	
	83-93	185/60R14		
Honda Civic MB2, MB3, MB4 e11*96/27* 0067,0068,0069*..	55-66,84	175/65R14	A11 R37	A02 A04 A05 A08 A09 A14 A19 B03 S01
	55-66,84	185/55R14	A85 R37	
	55-92	185/60R14	A11	
Honda Civic MB7 e11*96/27*0071*..	63	185/60R14		A02 A04 A05 A08 A09 A11 A14 A19 B03 S01
	63-77	185/65R14	R09	
Honda Civic Aerod. MB8, MB9 e11*96/79*0087*.. e11*96/79*0088*..	55,66,84	185/60R14		A02 A04 A05 A08 A09 A11 A14 A19 B03 S01
Honda Civic Aerod. MC1 e11*96/79*0089*..	85-92	185/60R14		A02 A04 A05 A08 A09 A11 A14 A19 B03 S01



Handelsbezeichnung Fahrzeug-Typ ABE/EWG-Nr.	kW-Bereich	Reifen	Reifenbezogene Auflagen und Hinweise	Auflagen und Hinweise
Honda Civic Aerod. MC3 e11*96/79*0091*..	74-77	185/65R14		A02 A04 A05 A08 A09 A11 A14 A19 B03 S01
Honda Civic Coupé EM1 e6*93/81*0060*..	118	185/65R14	M+S	A02 A04 A05 A08 A09 A11 A14 A19 B03 S01
Honda Jazz GD1, GD5, GE2, GE3 e6*98/14*0088,87*.., e6*2001/116*0101*.., e6*2001/116*0102*..	57,61	175/65R14	A13	A02 A04 A05 A08 A09 A14 A19 B03 S01
	57,61	185/60R14	A12	
Kia Sephia FA G485, e13*95/54*0021*..	59-82	175/65R14	R37	A02 A04 A05 A08 A09 A12 A14 A19 B03 S01
	59-82	185/60R14		
Kia Sephia, Shuma FB e4*96/27*0024*.., e4*98/14*0024*.. - Shuma I/II, Spectra	65-84,3	185/65R14	R37	A02 A04 A05 A08 A09 A12 A14 A19 B03 Flh Sth S01
	65-84,3	195/60R14		
Rover 2...,-25, MG ZR RF, F H224, e11*93/81, 2001/116*0016*..	55-107	175/65R14	A11 R09	A02 A04 A05 A08 A09 A14 A19 B03 Npf S01
	55-107	175/70R14	A11 R09	
	55-107	185/60R14	A85 R09	
	55-107	185/65R14	A11 R09	
Rover 4...,-45, MG ZS RT, T H093, e11*93/81*0014*.., e11*2001/116*0014*..	55-100	175/65R14	R09	A02 A04 A05 A08 A09 A11 A14 A19 B03 S01
	55-100	175/65R14	M+S R09	
	55-100	185/60R14	R09	
	55-100	185/65R14	R09	
	74-110	175/70R14	R09	
Mitsubishi Carisma DAO e4*93/81*0005*.., e4*98/14*0005*..	66	175/65R14	R09	A02 A04 A05 A08 A09 A11 A14 A19 B02 B03 S01
	66	175/70R14	R09	
	66	185/65R14	R37	
	66	195/60R14		
Mitsubishi Colt CAO G005	50-83	175/65R14	R37	A02 A04 A05 A08 A09 A12 A14 A19 A58 B02 B03 S01
	50-83	185/60R14	R37	
	50-83	195/60R14	R09	
	50-83	195/60R14	A01 G03	
Mitsubishi Colt/Lancer CJO e1*93/81*0031*..	55-76	175/65R14	R37	A02 A04 A05 A08 A09 A12 A14 A19 A58 B02 B03 S01
	55-76	185/60R14	R37	
	55-76	185/65R14	R09	
Mitsubishi Lancer SW CAOW, CAO G230, e1*96/79*0061*..	50-83	175/65R14	R37	A02 A04 A05 A08 A09 A12 A14 A19 A58 B02 B03 S01
	50-83	185/60R14	R09	
	50-83	185/70R14	R09	

Handelsbezeichnung Fahrzeug-Typ ABE/EWG-Nr.	kW-Bereich	Reifen	Reifenbezogene Auflagen und Hinweise	Auflagen und Hinweise
Mitsubishi Space Star A00, Z30 e1*2007/46*0951*..; e1*2001/116*0271*18- ..	52, 59 52, 59	165/65R14 175/60R14	A90 A90	A02 A04 A05 A08 A09 A14 A16 A19 A58 Flh S01

### Auflagen und Hinweise

**A01** Der vorschriftsmäßige Zustand des Fahrzeugs ist durch einen amtlich anerkannten Sachverständigen oder Prüfer für den Kraftfahrzeugverkehr oder einen Kraftfahrzeugsachverständigen oder einen Angestellten nach Nummer 4 der Anlage VIIIb zur StVZO auf einem Nachweis entsprechend dem im Beispieldkatalog zum §19 StVZO veröffentlichten Muster bescheinigen zu lassen.

**A02** Wird eine in diesem Gutachten aufgeführte Reifengröße verwendet, die nicht bereits in den Fahrzeugpapieren (u. a. Fahrzeugschein, Zulassungsbescheinigung I oder COC-Papier) genannt ist, so sind die Angaben über die Reifengröße in den Fahrzeugpapieren (Fahrzeugschein bzw. -brief, Zulassungsbescheinigung I) durch die Zulassungsstelle berichtigen zu lassen. Diese Berichtigung ist dann nicht erforderlich, wenn die ABE des Sonderrades eine Freistellung von der Pflicht zur Berichtigung der Fahrzeugpapiere enthält.

**A04** Die mindestens erforderlichen Geschwindigkeitsbereiche und Tragfähigkeiten der zu verwendenden Reifen, mit Ausnahme der M+S-Profilen, sind den Fahrzeugpapieren (Fahrzeugbrief und -schein, Zulassungsbescheinigung I) zu entnehmen. Ferner sind nur Reifen eines Reifenherstellers und achsweise eines Profiltyps zulässig. Bei Verwendung unterschiedlicher Profiltypen auf Vorder- und Hinterachse ist die Eignung für das jeweilige Fahrzeug durch den Reifen- oder Fahrzeughersteller zu bestätigen. Diese Bestätigung ist vom Führer des Fahrzeugs mitzuführen.

**A05** Das Fahrwerk und die Bremsaggregate müssen, mit Ausnahme der in der entsprechenden Auflage aufgeführten Umrüstmaßnahmen, dem Serienstand entsprechen. Die Zulässigkeit weiterer Veränderungen ist gesondert zu beurteilen.

**A08** Wird das serienmäßige Ersatzrad verwendet, soll mit mäßiger Geschwindigkeit und nicht länger als erforderlich gefahren werden. Es müssen die serienmäßigen Befestigungsteile verwendet werden. Bei Fahrzeugen mit Allradantrieb darf nur ein Ersatzrad mit gleicher Reifengröße bzw. gleichem Abrollumfang verwendet werden.

**A09** Die Bezieher der Sonderräder sind darauf hinzuweisen, dass der vom Reifenhersteller vorgeschriebene Reifenfülldruck zu beachten ist.

**A11** Es dürfen nur feingliedrige bzw. die lt. Betriebsanleitung/Handbuch vorgeschriebene Schneeketten an denen laut Betriebsanleitung/Handbuch dafür vorgesehenen Achsen verwendet werden.

**A12** Die Verwendung von Schneeketten ist nicht zulässig.

**A13** Es dürfen nur feingliedrige Schneeketten, die nicht mehr als 15 mm einschließlich Kettenschloss auftragen, an der Vorderachse verwendet werden.

**A14** Zum Auswuchten der Sonderräder dürfen an der Felgenaußenseite nur Klebegewichte unterhalb der Felgenschulter oder des Tiefbettes angebracht werden. Bei Anbringung der Klebegewichte im Felgenbett ist auf einen Mindestabstand von 2 mm zum Bremssattel zu achten.

**A16** Zum Auswuchten der Sonderräder dürfen an der Felgeninnenseite nur Klebegewichte unterhalb der Felgenschulter angebracht werden. Bei Anbringung der Klebegewichte im Felgenbett ist auf einen Mindestabstand von 2 mm zu Bremsattel bzw. Fahrwerksteilen zu achten.

**A19** Es sind nur schlauchlose Reifen und Gummiventile oder Metallschraubventile mit Befestigung von außen zulässig, die den Normen DIN, E.T.R.T.O oder Tire and Rim entsprechen. Die Ventile müssen für die vorgeschriebenen Luftdrücke geeignet sein und dürfen nicht über den Felgenrand hinausragen.

**A30** Die Verwendung von Schneeketten wurde nicht geprüft.

**A58** Rad-Reifen-Kombination(en) nicht zulässig an Fahrzeugen mit Allradantrieb.

**A85** Die Verwendung von Schneeketten für diese Rad/Reifen-Kombination ist nur zulässig, wenn der Fahrzeughersteller Schneeketten für diese Reifenbreite aber mit größerem Reifen-Querschnittsverhältnis freigegeben hat (s. Betriebsanleitung).

**A90** Es dürfen nur feingliedrige Schneeketten, die nicht mehr als 9 mm einschließlich Kettenschloss auftragen, an den laut Betriebsanleitung dafür vorgesehenen Achsen verwendet werden.

**B02** Vor Montage der Sonderräder sind eventuell vorhandene Zentrierstifte, Befestigungsschrauben oder Sicherungsringe an den Anschlussflanschen des Fahrzeugs zu entfernen.

**B03** Die Zulässigkeit der Sonderräder ist nicht geprüft für Fahrzeuge, die serienmäßig ausschließlich mit größeren und/oder breiteren Serienrädern für Sommerbereifung (nicht M+S Reifen) ausgerüstet sind (u. a. Fahrzeugschein, Zulassungsbescheinigung I, COC-Papier oder Bedienungsanleitung).

**Flh** Die Rad/Reifen-Kombination ist zulässig für Fahrzeugausführungen der Aufbauart Fließheck (3-türig und 5-türig).

**G03** Weicht der Abrollumfang dieser Reifengröße von den Abrollumfängen der serienmäßigen Reifengrößen (u. a. Fahrzeugschein, Zulassungsbescheinigung I, COC-Papier oder Bedienungsanleitung) ab, ist der Nachweis zu erbringen, dass die Anzeige des Geschwindigkeitsmessers und Wegstreckenzählers innerhalb der Toleranzen (75/443/EWG, ECE-R39, § 57 StVZO) liegt. Wird die Anzeige angeglichen, sind die in den Fahrzeugpapieren (u. a. Fahrzeugschein, Zulassungsbescheinigung I oder COC-Papier) eingetragenen Reifengrößen zu überprüfen.

**M+S** Diese Reifengröße ist nur zulässig als M+S-Bereifung.

**Npf** Rad-Reifen-Kombination(en) nicht zulässig bei Fahrzeugausführungen Fun, Cross bzw. Scout. (Fahrzeugvarianten mit Radlaufverbreiterungen).

**R09** Diese Reifengröße ist nur zulässig, wenn sie bereits als Serienbereifung freigegeben ist (Fahrzeugschein, Zulassungsbescheinigung I oder COC-Papier).

**R37** Diese Reifengröße ist nicht geprüft für Fahrzeuge, die serienmäßig ausschließlich mit größeren und/oder breiteren Reifengrößen (u. a. Fahrzeugschein, Zulassungsbescheinigung I, COC-Papier oder Bedienungsanleitung) ausgerüstet sind.

**S01** Zur Befestigung der Sonderräder dürfen nur die mitgelieferten Befestigungsmittel Nr. S01 (siehe Seite 1) verwendet werden.

**Sth** Die Rad/Reifen-Kombination ist zulässig für Fahrzeugausführungen der Aufbauart Stufenheck.

### Prüfort und Prüfdatum

Die Verwendungsprüfung fand am 30. September 2013 in Lamsheim statt.

### Prüfergebnis


Aufgrund der durchgeführten Prüfungen bestehen keine technischen Bedenken o.g. Sonderräder unter Beachtung der Auflagen und Hinweise zu verwenden.

Die in diesem Gutachten aufgeführten Fahrzeugtypen entsprechen auch nach der Umrüstung den heute gültigen Vorschriften der StVZO. Das Gutachten verliert seine Gültigkeit, wenn sich entsprechende Bauvorschriften der StVZO ändern oder an den Kraftfahrzeugen Änderungen eintreten, die die Begutachtungspunkte beeinflussen.

Das Gutachten umfasst Blatt 1 bis 6 und gilt für Sonderräder ab Herstellungsdatum Februar 2009.

Der Technische Dienst Typprüfstelle Fahrzeuge/Fahrzeugteile der TÜV Rheinland Kraftfahrt GmbH, Am Grauen Stein, 51105 Köln ist mit seinem Ingenieurzentrum Technologiezentrum Typprüfstelle, Lamsheim für die angewendeten Prüfverfahren vom Kraftfahrt-Bundesamt entsprechend EG-FGV für das Typgenehmigungsverfahren des KBA unter der Nummer KBA-P 00010-96 benannt.

Lamsheim, 30. September 2013



Tufan

00200919.DOC